

# AKDENİZ SU ÜRÜNLERİ VE HAYVANSAL MAMULLER İHRACATÇILARI BİRLİĞİ

EYLÜL 2024 İHRACAT RAPORU



## ASHİB

Akdeniz Su Ürünleri ve Hayvansal Mamuller  
İhracatçıları Birliği

Hazırlayan:  
Tarım Sektörleri Şubesi

<https://www.akib.org.tr>



**ASHİB**

AKDENİZ SU ÜRÜNLERİ VE HAYVANSAL MAMULLER İHRACATÇILARI BİRLİĞİ

WWW.AKİB.ORG.TR

YUMURTA  
SEKTÖRÜ




KANATLI ETİ



BAĞIRSAK - SAKATAT



BALIKLAR VE SU  
ÜRÜNLERİ



SÜT VE SÜT  
ÜRÜNLERİ



## 1-30 EYLÜL İHRACAT RAKAMLARI

### SEKTÖREL BAZDA İHRACAT RAKAMLARI -1.000 \$

SEKTÖREL BAZDA İHRACAT RAKAMLARI -1.000 \$																
TÜRKİYE GENELİ					AKİB				TÜRKİYE GENELİ				AKİB			
SEKTÖRLER	1 - 30 EYLÜL				1 - 30 EYLÜL				1 OCAK - 30 EYLÜL				1 OCAK - 30 EYLÜL			
	2023	2024	Değişim ('24/'23)	Pay (24) (%)	2023	2024	Değişim ('24/'23)	Pay (24) (%)	2023	2024	Değişim ('24/'23)	Pay(24) (%)	2023	2024	Değişim ('24/'23)	Pay (24) (%)
<b>I. TARIM</b>	<b>3.025.516</b>	<b>2.991.958</b>	<b>-1,1</b>	<b>15,5</b>	<b>466.269</b>	<b>419.895</b>	<b>-9,9</b>	<b>30,7</b>	<b>25.199.598</b>	<b>26.147.137</b>	<b>3,8</b>	<b>15,7</b>	<b>3.702.578</b>	<b>3.670.481</b>	<b>-0,9</b>	<b>29,0</b>
<b>A. BİTKİSEL ÜRÜNLER</b>	<b>2.051.675</b>	<b>1.999.070</b>	<b>-2,6</b>	<b>10,4</b>	<b>361.753</b>	<b>302.484</b>	<b>-16,4</b>	<b>22,1</b>	<b>16.677.477</b>	<b>17.515.791</b>	<b>5,0</b>	<b>10,5</b>	<b>2.832.121</b>	<b>2.732.382</b>	<b>-3,5</b>	<b>21,6</b>
Hububat, Bakliyat, Yağlı Tohumlar ve Mamulleri	1.162.289	966.824	-16,8	5,0	236.556	168.451	-28,8	12,3	8.858.004	8.719.638	-1,6	5,2	1.527.827	1.413.968	-7,5	11,2
Yaş Meyve ve Sebze	244.101	268.765	10,1	1,4	88.891	98.938	11,3	7,2	2.294.202	2.405.501	4,9	1,4	988.397	1.013.203	2,5	8,0
Meyve Sebze Mamulleri	218.654	228.388	4,5	1,2	15.867	15.971	0,7	1,2	1.698.527	1.967.581	15,8	1,2	132.775	152.851	15,1	1,2
Kuru Meyve ve Mamulleri	134.642	198.228	47,2	1,0	8.539	9.817	15,0	0,7	1.074.169	1.249.168	16,3	0,8	68.904	77.809	12,9	0,6
Fındık ve Mamulleri	151.342	196.037	29,5	1,0	4.527	7.349	62,3	0,5	1.207.299	1.740.893	44,2	1,0	30.628	39.011	27,4	0,3
Zeytin ve Zeytinyağı	53.857	56.123	4,2	0,3	1.681	1.382	-17,8	0,1	727.638	607.714	-16,5	0,4	57.920	27.247	-53,0	0,2
Tütün	80.259	77.069	-4,0	0,4	5.479	352	-93,6	0,0	711.290	719.694	1,2	0,4	20.305	4.892	-75,9	0,0
Süs Bitkileri ve Mamulleri	6.531	7.638	16,9	0,0	212	224	5,8	0,0	106.348	105.601	-0,7	0,1	5.364	3.400	-36,6	0,0
<b>B. HAYVANSAL ÜRÜNLER</b>	<b>294.295</b>	<b>331.070</b>	<b>12,5</b>	<b>1,7</b>	<b>25.288</b>	<b>32.049</b>	<b>26,7</b>	<b>2,3</b>	<b>2.581.294</b>	<b>2.802.740</b>	<b>8,6</b>	<b>1,7</b>	<b>229.292</b>	<b>285.861</b>	<b>24,7</b>	<b>2,3</b>
Su Ürünleri ve Hayvansal Mamuller	294.295	331.070	12,5	1,7	25.288	32.049	26,7	2,3	2.581.294	2.802.740	8,6	1,7	229.292	285.861	24,7	2,3
<b>C. AĞAÇ VE ORMAN ÜRÜNLERİ</b>	<b>679.546</b>	<b>661.819</b>	<b>-2,6</b>	<b>3,4</b>	<b>79.228</b>	<b>85.363</b>	<b>7,7</b>	<b>6,2</b>	<b>5.940.827</b>	<b>5.828.607</b>	<b>-1,9</b>	<b>3,5</b>	<b>641.164</b>	<b>652.238</b>	<b>1,7</b>	<b>5,2</b>
Mobilya, Kağıt ve Orman Ürünleri	679.546	661.819	-2,6	3,4	79.228	85.363	7,7	6,2	5.940.827	5.828.607	-1,9	3,5	641.164	652.238	1,7	5,2
<b>II. SANAYİ</b>	<b>15.628.589</b>	<b>15.800.334</b>	<b>1,1</b>	<b>81,9</b>	<b>1.096.472</b>	<b>929.516</b>	<b>-15,2</b>	<b>67,9</b>	<b>132.999.560</b>	<b>135.608.137</b>	<b>2,0</b>	<b>81,6</b>	<b>7.458.465</b>	<b>8.790.919</b>	<b>17,9</b>	<b>69,5</b>
<b>A. TARIMA DAYALI İŞLENMİŞ ÜRÜNLER</b>	<b>1.285.074</b>	<b>1.189.526</b>	<b>-7,4</b>	<b>6,2</b>	<b>99.945</b>	<b>114.411</b>	<b>14,5</b>	<b>8,4</b>	<b>10.587.051</b>	<b>10.275.634</b>	<b>-2,9</b>	<b>6,2</b>	<b>823.114</b>	<b>874.699</b>	<b>6,3</b>	<b>6,9</b>
Tekstil ve Hammaddeleri	870.204	806.714	-7,3	4,2	94.832	105.943	11,7	7,7	7.147.686	7.021.585	-1,8	4,2	780.135	817.284	4,8	6,5
Deri ve Deri Mamulleri	158.945	132.356	-16,7	0,7	1.319	2.743	107,9	0,2	1.484.565	1.167.867	-21,3	0,7	12.700	14.321	12,8	0,1
Halı	255.925	250.456	-2,1	1,3	3.794	5.725	50,9	0,4	1.954.800	2.086.182	6,7	1,3	30.279	43.094	42,3	0,3
<b>B. KİMYEVİ MADDELER VE MAM.</b>	<b>2.774.831</b>	<b>2.216.035</b>	<b>-20,1</b>	<b>11,5</b>	<b>581.370</b>	<b>272.874</b>	<b>-53,1</b>	<b>19,9</b>	<b>22.261.351</b>	<b>23.187.332</b>	<b>4,2</b>	<b>14,0</b>	<b>3.212.808</b>	<b>3.763.417</b>	<b>17,1</b>	<b>29,8</b>
Kimyevi Maddeler ve Mamulleri	2.774.831	2.216.035	-20,1	11,5	581.370	272.874	-53,1	19,9	22.261.351	23.187.332	4,2	14,0	3.212.808	3.763.417	17,1	29,8
<b>C. SANAYİ MAMULLERİ</b>	<b>11.568.684</b>	<b>12.394.774</b>	<b>7,1</b>	<b>64,3</b>	<b>415.158</b>	<b>542.231</b>	<b>30,6</b>	<b>39,6</b>	<b>100.151.157</b>	<b>102.145.171</b>	<b>2,0</b>	<b>61,5</b>	<b>3.422.542</b>	<b>4.152.803</b>	<b>21,3</b>	<b>32,8</b>
Hazırgiyim ve Konfeksiyon	1.669.000	1.586.256	-5,0	8,2	30.759	36.158	17,6	2,6	14.871.712	13.609.306	-8,5	8,2	268.229	278.342	3,8	2,2
Otomotiv Endüstrisi	2.818.492	3.406.665	20,9	17,7	76.120	92.818	21,9	6,8	25.574.639	26.933.806	5,3	16,2	575.649	686.130	19,2	5,4
Gemi, Yat ve Hizmetleri	179.322	234.437	30,7	1,2	97	39	-60,0	0,0	1.361.484	1.365.477	0,3	0,8	10.575	8.015	-24,2	0,1
Elektrik ve Elektronik	1.396.039	1.482.897	6,2	7,7	38.800	38.969	0,4	2,8	11.976.365	12.206.148	1,9	7,3	349.019	300.663	-13,9	2,4

Makine ve Aksamları	1.005.442	929.548	-7,5	4,8	34.163	34.787	1,8	2,5	8.327.174	8.289.541	-0,5	5,0	353.127	334.774	-5,2	2,6
Demir ve Demir Dışı Metaller	1.015.935	1.044.954	2,9	5,4	63.422	63.069	-0,6	4,6	9.571.464	9.287.704	-3,0	5,6	575.923	554.408	-3,7	4,4
Çelik	1.372.057	1.474.316	7,5	7,6	143.368	242.587	69,2	17,7	11.033.936	12.210.199	10,7	7,3	1.047.842	1.729.039	65,0	13,7
Çimento Cam Seramik ve Toprak Ürünleri	382.586	377.177	-1,4	2,0	7.979	11.288	41,5	0,8	3.537.821	3.264.352	-7,7	2,0	72.852	70.036	-3,9	0,6
Mücevher	694.814	673.526	-3,1	3,5	24	136	478,8	0,0	4.709.110	5.388.374	14,4	3,2	1.901	3.035	59,6	0,0
Savunma ve Havacılık Sanayii	430.282	566.801	31,7	2,9	586	1.166	98,8	0,1	3.834.682	4.304.304	12,2	2,6	8.599	11.549	34,3	0,1
İklimlendirme Sanayii	604.713	618.197	2,2	3,2	19.841	21.215	6,9	1,5	5.352.769	5.285.961	-1,2	3,2	158.826	176.812	11,3	1,4
<b>III. MADENCİLİK</b>	<b>487.012</b>	<b>491.697</b>	<b>1,0</b>	<b>2,5</b>	<b>15.033</b>	<b>19.483</b>	<b>29,6</b>	<b>1,4</b>	<b>4.258.134</b>	<b>4.424.103</b>	<b>3,9</b>	<b>2,7</b>	<b>163.769</b>	<b>186.892</b>	<b>14,1</b>	<b>1,5</b>
Madencilik Ürünleri	487.012	491.697	1,0	2,5	15.033	19.483	29,6	1,4	4.258.134	4.424.103	3,9	2,7	163.769	186.892	14,1	1,5
<b>T O P L A M (TİM*)</b>	<b>19.141.118</b>	<b>19.283.990</b>	<b>0,7</b>	<b>100,0</b>	<b>1.577.774</b>	<b>1.368.894</b>	<b>-13,2</b>	<b>100,0</b>	<b>162.457.291</b>	<b>166.179.377</b>	<b>2,3</b>	<b>100,0</b>	<b>11.324.812</b>	<b>12.648.292</b>	<b>11,7</b>	<b>100,0</b>
İhracatçı Birlikleri Kaydından Muaf İhracat ile Antrepo ve Serbest Bölgeler Farkı	3.270.268	2.723.405	-16,7	12,4					24.406.816	26.629.071	9,1	13,8				
<b>GENEL İHRACAT TOPLAMI</b>	<b>22.411.386</b>	<b>22.007.395</b>	<b>-1,8</b>	<b>100,0</b>	<b>1.577.774</b>	<b>1.368.894</b>	<b>-13,2</b>	<b>100,0</b>	<b>186.864.108</b>	<b>192.808.449</b>	<b>3,2</b>	<b>100,0</b>	<b>11.324.812</b>	<b>12.648.292</b>	<b>11,7</b>	<b>100,0</b>

**TÜRKİYE GENELİ**  
**SU ÜRÜNLERİ VE HAYVANSAL MAMULLERİ SEKTÖREL**  
**İHRACAT RAKAMLARININ DEĞERLENDİRMESİ**

2024 yılı Eylül dönemi sektör özelinde ihracat rakamlarına göre; Türkiye su ürünleri ve hayvansal mamulleri ihracatı, 2023 yılının eş değer dönemine kıyasla, %12,5 oranında artış yaşanarak 331 milyon \$ olarak gerçekleşmiştir. Sektörün 2024 yılı Eylül ayı Türkiye toplam ihracatındaki payı %1,7 olmuştur.

Akdeniz İhracatçı Birlikleri Genel Sekreterliğinin 2024 yılı Eylül ayı sektör özelinde ihracat rakamları incelendiğinde ise; 32 milyon \$ su ürünleri ve hayvansal mamulleri ihracatı gerçekleştirildiği görülmektedir. Bir önceki yılın eş değer dönemine kıyasla sektör ihracatında %27 oranında artış yaşanmıştır.

**TÜRKİYE GENELİ**  
**SU ÜRÜNLERİ VE HAYVANSAL MAMULLERİ SEKTÖRÜ**  
**ÜRÜN ÖZELİNDE İHRACAT RAKAMLARININ DEĞERLENDİRMESİ**

Türkiye Geneli Su Ürünleri ve Hayvansal Mamuller Sektörü 2024 yılı Eylül ayı ürün ihracatı değer açısından incelendiğinde; Balıklar (Taze, soğutulmuş) %19'luk pay ve 64 milyon \$ ile ilk sırada, Balıklar(Dondurulmuş) %16'luk pay ve yaklaşık 52 milyon \$ ile ikinci sırada yer alırken; %14'lük pay ve 45,6 milyon \$ ile Kümes Hayvanları Etleri ve Sakatları üçüncü sırada yer almaktadır.

NO	ÜRÜN ADI	2023 EYLÜL			2024 EYLÜL			DEĞİŞİM			PAY	
		KG	TUTAR (USD)	Ortalama Birim Fiyat (USD)	KG	TUTAR (USD)	Ortalama Birim Fiyat (USD)	(%)			(%)	
								KG	TUTAR (USD)	Ortalama Birim Fiyat (USD)	KG	TUTAR (USD)
1	BALIKLAR(TAZE.SOĞUTULMUŞ)	11.278.087	53.802.121	4,77	11.394.824	64.031.286	5,62	1,04	19	18	11	19
2	BALIKLAR(DONDURULMUŞ)	8.290.119	39.113.253	4,72	8.683.146	51.783.026	5,96	4,74	32	26	8	16
3	KÜMES HAYVANLARI.ETLERİ VE SAKATATLARI	41.624.658	63.643.270	1,53	27.512.025	45.627.108	1,66	-33,90	-28	8	26	14
4	KUŞ VE KÜMES HAYVALARI YUMURTALARI	15.919.652	31.327.478	1,97	17.660.809	44.231.852	2,50	10,94	41	27	17	13
5	BALIK FİLETOLARI	3.114.769	32.054.730	10,29	3.206.334	35.188.157	10,97	2,94	10	7	3	11
6	PEYNİRLER VE LOR(PEYAZ PEYNİR HARİÇ)	3.575.389	16.859.231	4,72	2.912.122	13.703.011	4,71	-18,55	-19	0	3	4
7	HAZIRLANMIŞ.KONSERVE EDİLMİŞ ET.SAKATAT	6.364.932	11.646.963	1,83	7.347.918	12.275.505	1,67	15,44	5	-9	7	4
8	HAZIRLANMIŞ.KONSERVE VE DONDURLMUŞ BALIKLAR	621.286	3.786.296	6,09	1.519.795	10.394.601	6,84	144,62	175	12	1	3
9	SÜT TOZU	5.734	50.229	8,76	3.859.714	9.736.985	2,52	67.209,95	19.285	-71	4	3
10	PEYNİR ALTI SUYU	4.720.503	3.480.209	0,74	9.998.856	7.008.723	0,70	111,82	101	-5	9	2
11	ETTEN SAKATATTAN YAPILMIŞ SOSİS	3.459.636	5.758.150	1,66	4.460.562	6.424.193	1,44	28,93	12	-13	4	2
12	BAĞIRSAK(KURUTULMUŞ ŞİRDENLER)	1.453.877	8.027.890	5,52	1.119.760	5.100.457	4,55	-22,98	-36	-18	1	2
13	CANLI KÜMES HAYVANLARI	1.318.684	3.150.258	2,39	1.392.407	4.787.257	3,44	5,59	52	44	1	1
14	YUMUŞAKÇA VE OMURGASIZLAR	309.871	3.134.023	10,11	376.503	3.989.237	10,60	21,50	27	5	0	1
15	BALIKLAR(KURUTULMUŞ. TUZLANMIŞ VEYA SALAMURA)	254.670	3.259.841	12,80	235.908	2.964.732	12,57	-7,37	-9	-2	0	1
16	TABİİ BAL	786.254	2.634.356	3,35	691.260	2.410.563	3,49	-12,08	-8	4	1	1
17	ET.SAKATAT.K.DENİZ HAY..YUMUŞAKÇA.İNSAN YEMESİNE UYGUN OLMAYANUNPELLET-KIKIRDAK	1.040.360	1.426.132	1,37	1.006.811	2.223.463	2,21	-3,22	56	61	1	1
18	SÜT	1.209.933	2.073.101	1,71	1.003.228	1.951.207	1,94	-17,08	-6	14	1	1
19	HAZIRLANMIŞ VEYA KONSERVE EDİLMİŞ KABUKLU HAYVANLAR	488.444	4.404.781	9,02	163.929	1.544.091	9,42	-66,44	-65	4	0	0

20	YOĞURT	637.338	725.411	1,14	967.908	1.354.365	1,40	51,87	87	23	1	0
21	TEREYAĞI	12.545	104.586	8,34	155.135	1.196.079	7,71	1.136,68	1.044	-8	0	0
22	KABUKLU HAYVANLAR	64.949	488.197	7,52	61.815	616.702	9,98	-4,83	26	33	0	0
23	CANLI DİĞER HAYVANLAR	40.575	642.117	15,83	22.019	520.793	23,65	-45,73	-19	49	0	0
24	BALIKLARIN VE DENİZ MEMELİLERİNİN YAĞLARI	259.126	1.348.227	5,20	71.776	503.433	7,01	-72,30	-63	35	0	0
25	DİĞER HAYVAN ÜRÜNLERİ.DÖKÜNTÜ VE KILLARI	20.557	103.002	5,01	44.118	352.056	7,98	114,62	242	59	0	0
26	DİĞER ET.SAKATAT.YAĞ VE ÜRÜNLER	6.154	147.789	24,02	17.711	350.231	19,78	187,80	137	-18	0	0
27	SİĞİR.KOYUN VE KEÇİ YAĞLARI	35.528	42.969	1,21	229.799	264.839	1,15	546,81	516	-5	0	0
28	ET.BALIK.KABUKLU HAYVAN.YUMUŞAKÇA VEYA SU OMURGASIZLARININ HÜLASA VE SULARI	48.703	433.962	8,91	25.962	244.025	9,40	-46,69	-44	5	0	0
29	CANLI KOYUN	81.000	105.406	1,30	92.140	184.948	2,01	13,75	75	54	0	0
30	CANLI HAYVANLAR	0	0	0,00	203	33.848	166,74	100,00	100	100	0	0
31	HAYVANSAL MENŞEİLİ DİĞER YAĞLAR VE BUNLARIN FRAKSİYONLARI	159	1.278	8,04	14.519	18.483	1,27	9.026,48	1.346	-84	0	0
32	HAYVAN SAKATATI	312.579	269.408	0,86	25.000	15.300	0,61	-92,00	-94	-29	0	0
33	CANLI ATLAR.EŞEKLER.KATIRLAR VE BARDOLAR	2.800	4.201	1,50	11.900	8.545	0,72	325,00	103	-52	0	0
34	SİĞİR ETLERİ	1.358	22.855	16,83	360	5.737	15,94	-73,49	-75	-5	0	0
35	YAPAĞI YAĞI	48	770	16,04	100	2.944	29,46	108,21	282	84	0	0
36	CANLI BALIKLAR	4.110	170.198	41,41	700	948	1,35	-82,97	-99	-97	0	0
37	SÜT VE SÜT ÜRÜNLERİ	0	0	0,00	193	671	3,47	100,00	100	100	0	0
38	SIVI DOMUZ YAĞI	0	0	0,00	2	20	10,04	100,00	100	100	0	0
<b>Toplam</b>		<b>107.364.387</b>	<b>294.242.689</b>	<b>2,74</b>	<b>106.287.270</b>	<b>331.049.419</b>	<b>3,11</b>	<b>-1,00</b>	<b>13</b>	<b>14</b>	<b>100</b>	<b>100</b>

## SU ÜRÜNLERİ VE HAYVANSAL MAMULLERİ SEKTÖRÜ

### 2024 YILI EYLÜL AYI ÜLKE ÖZELİNDE İHRACAT DEĞERLENDİRMESİ

Türkiye Geneli Su Ürünleri ve Hayvansal Mamuller Sektörü 2024 yılı Eylül ayı ihracatı ülkelere göre incelendiğinde; Rusya Federasyonu'nun 58,1 milyon \$ ile ilk sırada olduğu ve bu ülkeyi Irak ve Birleşik Arap Emirlikleri'nin takip ettiği görülmektedir.

NO	ÜLKE ADI	2023 EYLÜL			2024 EYLÜL			DEĞİŞİM			PAY	
		KG	TUTAR (USD)	Ortalama Birim Fiyat (USD)	KG	TUTAR (USD)	Ortalama Birim Fiyat (USD)	(%)			(%)	
								KG	TUTAR (USD)	Ortalama Birim Fiyat (USD)	KG	TUTAR (USD)
1	RUSYA FEDERASYONU	7.410.623	35.127.830	4,74	9.040.472	58.184.658	6,44	21,99	66	36	9	18
2	IRAK	29.575.663	57.060.423	1,93	22.524.813	51.086.115	2,27	-23,84	-10	18	21	15
3	BİRLEŞİK ARAP EMİRLİKLERİ	7.666.176	13.900.222	1,81	13.058.525	23.711.937	1,82	70,34	71	0	12	7
4	İTALYA	2.548.604	15.085.329	5,92	2.554.822	17.568.046	6,88	0,24	16	16	2	5
5	HOLLANDA	1.532.136	10.156.743	6,63	1.934.880	14.991.920	7,75	26,29	48	17	2	5
6	BİRLEŞİK KRALLIK	1.609.162	12.460.280	7,74	1.619.098	14.248.946	8,80	0,62	14	14	2	4
7	YUNANİSTAN	1.843.792	9.977.818	5,41	2.402.174	14.143.083	5,89	30,28	42	9	2	4
8	BİRLEŞİK DEVLETLER	1.496.489	11.994.423	8,02	2.177.270	11.968.822	5,50	45,49	0	-31	2	4
9	İRAN (İSLAM CUM.)	1.234.296	3.270.803	2,65	1.170.253	9.744.018	8,33	-5,19	198	214	1	3
10	SURİYE	4.033.253	5.543.221	1,37	3.968.907	7.347.745	1,85	-1,60	33	35	4	2
11	ALMANYA	866.531	7.854.683	9,06	708.107	5.875.481	8,30	-18,28	-25	-8	1	2
12	İSPANYA	1.153.914	6.005.315	5,20	801.246	5.044.275	6,30	-30,56	-16	21	1	2
13	MISIR	804.299	1.029.100	1,28	3.051.974	4.782.398	1,57	279,46	365	22	3	1
14	VIETNAM	3.524.023	10.131.899	2,88	2.170.209	4.288.556	1,98	-38,42	-58	-31	2	1
15	KKTC	1.104.086	3.539.372	3,21	1.069.457	4.151.562	3,88	-3,14	17	21	1	1
16	VENEZUELLA	2.389.289	2.558.550	1,07	3.652.162	3.882.395	1,06	52,86	52	-1	3	1
17	İŞGAL ALT.FİLİSTİN T	41.424	108.831	2,63	711.381	3.736.888	5,25	1.617,30	3.334	100	1	1
18	CEZAYİR	312.500	311.350	1,00	1.525.000	3.723.500	2,44	388,00	1.096	145	1	1
19	KUVEYT	1.491.376	5.723.365	3,84	675.396	3.290.979	4,87	-54,71	-42	27	1	1
20	ÇİN HALK CUMHURİYETİ	1.997.942	1.888.821	0,95	4.948.000	3.234.016	0,65	147,65	71	-31	5	1
21	GÜRCİSTAN	2.021.304	4.002.067	1,98	1.536.505	3.167.596	2,06	-23,98	-21	4	1	1
22	KAZAKİSTAN	215.378	1.075.779	4,99	665.514	3.114.138	4,68	209,00	189	-6	1	1



23	FRANSA	515.401	3.685.340	7,15	337.501	2.885.577	8,55	-34,52	-22	20	0	1
24	UKRAYNA	905.647	2.617.758	2,89	1.205.065	2.766.483	2,30	33,06	6	-21	1	1
25	AZERBAYCAN-NAHÇİVAN	522.956	1.767.746	3,38	584.247	2.713.632	4,64	11,72	54	37	1	1
26	KATAR	3.462.345	7.300.640	2,11	949.611	2.647.898	2,79	-72,57	-64	32	1	1
27	PORTEKİZ	575.466	2.933.879	5,10	395.576	2.455.873	6,21	-31,26	-16	22	0	1
28	ÖZBEKİSTAN	2.365.534	2.900.361	1,23	1.939.331	2.225.287	1,15	-18,02	-23	-6	2	1
29	ÜRDÜN	541.724	2.051.684	3,79	517.895	2.170.990	4,19	-4,40	6	11	0	1
30	NAMİBYA	0	0	0,00	294.640	1.985.742	6,74	100,00	100	100	0	1
31	ROMANYA	332.244	1.533.593	4,62	329.809	1.934.671	5,87	-0,73	26	27	0	1
32	POLONYA	100.821	487.202	4,83	376.823	1.906.373	5,06	273,75	291	5	0	1
33	LİBYA	1.396.629	2.785.601	1,99	604.477	1.883.409	3,12	-56,72	-32	56	1	1
34	BANGLADEŞ	805.220	692.673	0,86	1.134.606	1.842.233	1,62	40,91	166	89	1	1
35	MORİTANYA	1.116.496	1.579.407	1,41	987.593	1.780.359	1,80	-11,55	13	27	1	1
36	BEYAZ RUSYA	1.268.382	3.281.192	2,59	911.574	1.612.632	1,77	-28,13	-51	-32	1	0
37	SUUDİ ARABİSTAN	367.386	1.657.460	4,51	342.318	1.583.510	4,63	-6,82	-4	3	0	0
38	GÜNEY KORE CUMHURİYE	159.666	1.529.901	9,58	223.434	1.448.538	6,48	39,94	-5	-32	0	0
39	GANA	1.520.698	1.375.275	0,90	1.501.611	1.335.188	0,89	-1,26	-3	-2	1	0
40	LÜBNAN	942.377	2.170.983	2,30	379.776	1.242.737	3,27	-59,70	-43	42	0	0
41	KANADA	126.244	953.292	7,55	145.451	1.209.371	8,31	15,21	27	10	0	0
42	BOSNA-HERSEK	152.057	408.217	2,68	350.426	1.157.556	3,30	130,46	184	23	0	0
43	BAHREYN	552.424	1.154.266	2,09	277.773	1.063.056	3,83	-49,72	-8	83	0	0
44	TAYLAND	21.339	23.525	1,10	328.990	1.050.803	3,19	1.441,75	4.367	190	0	0
45	JAPONYA	147.244	1.086.540	7,38	160.941	931.888	5,79	9,30	-14	-22	0	0
46	TÜRKMENİSTAN	1.433.802	1.235.890	0,86	953.445	914.468	0,96	-33,50	-26	11	1	0
47	BULGARİSTAN	104.382	426.733	4,09	173.495	860.032	4,96	66,21	102	21	0	0
48	KONGO	2.006.345	2.332.599	1,16	734.734	664.700	0,90	-63,38	-72	-22	1	0
49	HONG KONG	310.119	1.953.901	6,30	72.958	604.646	8,29	-76,47	-69	32	0	0
50	SLOVENYA	87.073	405.815	4,66	110.286	595.619	5,40	26,66	47	16	0	0
51	SIERRA LEONE	260.532	430.249	1,65	612.004	562.423	0,92	134,91	31	-44	1	0
52	SINGAPUR	116.937	352.767	3,02	311.244	544.585	1,75	166,16	54	-42	0	0
53	SOMALI	530.332	845.904	1,60	331.779	507.849	1,53	-37,44	-40	-4	0	0
54	GAMBIYA	486.774	630.295	1,29	348.852	506.131	1,45	-28,33	-20	12	0	0
55	NORVEÇ	0	0	0,00	71.760	502.320	7,00	100,00	100	100	0	0
56	SENEGAL	464.751	882.532	1,90	335.477	492.326	1,47	-27,82	-44	-23	0	0
57	BENİN	0	0	0,00	260.940	485.471	1,86	100,00	100	100	0	0

58	SİRBİSTAN	975	22.994	23,58	115.465	461.860	4,00	11.742,56	1.909	-83	0	0
59	İSVEÇ	86.296	1.022.682	11,85	37.333	452.699	12,13	-56,74	-56	2	0	0
60	LİBERYA	275.657	328.466	1,19	435.410	444.377	1,02	57,95	35	-14	0	0
61	MERSİN SERBEST BÖLGE	46.101	203.426	4,41	109.304	440.979	4,03	137,10	117	-9	0	0
62	BELÇİKA	82.551	504.398	6,11	48.239	430.837	8,93	-41,56	-15	46	0	0
63	AFGANİSTAN	88.601	152.260	1,72	113.090	408.501	3,61	27,64	168	110	0	0
64	SLOVAKYA	9.293	346.372	37,27	12.194	392.158	32,16	31,22	13	-14	0	0
65	MAURİTİUS	191.314	314.957	1,65	184.674	384.741	2,08	-3,47	22	27	0	0
66	TACİKİSTAN	104.704	329.876	3,15	201.623	341.777	1,70	92,57	4	-46	0	0
67	KOSOVA	232.226	301.113	1,30	129.168	333.411	2,58	-44,38	11	99	0	0
68	FİLDİŞİ SAHİLİ	140.446	132.850	0,95	369.870	327.550	0,89	163,35	147	-6	0	0
69	KIRGIZİSTAN	18.455	95.164	5,16	56.080	326.336	5,82	203,87	243	13	0	0
70	CIBUTİ	199.653	313.115	1,57	167.536	302.103	1,80	-16,09	-4	15	0	0
71	ANGOLA	161.103	162.207	1,01	312.611	290.886	0,93	94,04	79	-8	0	0
72	KONGO(DEM.CM)E.ZAİRE	563.757	581.722	1,03	236.601	268.425	1,13	-58,03	-54	10	0	0
73	PAKİSTAN	277.033	206.950	0,75	381.000	264.350	0,69	37,53	28	-7	0	0
74	UMMAN	41.767	125.961	3,02	45.262	258.268	5,71	8,37	105	89	0	0
75	DUBAİ	271.623	377.934	1,39	187.154	256.768	1,37	-31,10	-32	-1	0	0
76	DANİMARKA	36.718	411.473	11,21	28.991	232.476	8,02	-21,04	-44	-28	0	0
77	ÇEKYA	23.500	113.345	4,82	33.280	230.133	6,92	41,62	103	43	0	0
78	LİTVANYA	47.621	247.146	5,19	32.428	218.126	6,73	-31,90	-12	30	0	0
79	EKVATOR GİNESİ	207.877	289.930	1,39	177.074	215.234	1,22	-14,82	-26	-13	0	0
80	AVUSTURYA	22.227	607.890	27,35	20.081	214.411	10,68	-9,65	-65	-61	0	0
81	KUZEY MAKEDONYA	153	1.485	9,71	75.106	201.719	2,69	48.988,84	13.483	-72	0	0
82	MOZAMBİK	536.438	377.250	0,70	211.079	200.738	0,95	-60,65	-47	35	0	0
83	İSVİÇRE	11.885	201.916	16,99	19.906	199.861	10,04	67,49	-1	-41	0	0
84	ARNAVUTLUK	17.662	181.806	10,29	71.807	163.805	2,28	306,56	-10	-78	0	0
85	GİNE	125.500	150.645	1,20	182.090	134.733	0,74	45,09	-11	-38	0	0
86	UGANDA	69.232	377.749	5,46	15.295	127.923	8,36	-77,91	-66	53	0	0
87	BURKİNA FASO	5.900	18.695	3,17	18.300	125.741	6,87	210,17	573	117	0	0
88	NİJERYA	109.407	132.643	1,21	240.060	121.671	0,51	119,42	-8	-58	0	0
89	LAOS (HALK CUM.)	460.920	493.217	1,07	54.910	120.802	2,20	-88,09	-76	106	0	0
90	MALEZYA	426.778	486.855	1,14	106.167	118.654	1,12	-75,12	-76	-2	0	0
91	FİLİPİNLER	40.000	37.000	0,93	115.000	114.780	1,00	187,50	210	8	0	0
92	MOGOLİSTAN	0	0	0,00	60.597	107.485	1,77	100,00	100	100	0	0

93	BURSA SERBEST BÖLG.	18.618	86.524	4,65	18.167	103.680	5,71	-2,42	20	23	0	0
94	MACARİSTAN	0	0	0,00	19.400	99.333	5,12	100,00	100	100	0	0
95	MOLDAVYA	7.799	50.312	6,45	10.812	98.989	9,16	38,64	97	42	0	0
96	HINDİSTAN	917.150	1.071.872	1,17	100.000	88.950	0,89	-89,10	-92	-24	0	0
97	GABON	26.642	28.637	1,07	80.074	87.815	1,10	200,55	207	2	0	0
98	MALİ	62.684	134.854	2,15	52.256	80.520	1,54	-16,64	-40	-28	0	0
99	ENDONEZYA	177.530	198.579	1,12	155.750	78.288	0,50	-12,27	-61	-55	0	0
100	LETONYA	0	0	0,00	10.600	66.766	6,30	100,00	100	100	0	0
101	İST.DERİ SERB.BÖLGE	45.097	78.013	1,73	69.985	63.882	0,91	55,19	-18	-47	0	0
102	MENEMEN DERİ SR.BLG.	4.904	6.994	1,43	40.776	62.286	1,53	731,46	791	7	0	0
103	TANZANYA(BİRLEŞ.CUM)	25.892	33.355	1,29	52.097	52.930	1,02	101,21	59	-21	0	0
104	KOMOR ADALARI	25.803	39.158	1,52	22.197	52.612	2,37	-13,97	34	56	0	0
105	FAS	94.460	72.758	0,77	38.090	52.428	1,38	-59,68	-28	79	0	0
106	HIRVATİSTAN	77.103	68.081	0,88	28.553	52.138	1,83	-62,97	-23	107	0	0
107	MALDİV ADALARI	96.728	161.976	1,67	18.829	41.421	2,20	-80,53	-74	31	0	0
108	GUYANA	0	0	0,00	16.252	41.021	2,52	100,00	100	100	0	0
109	TOGO	255.814	168.802	0,66	172.245	39.388	0,23	-32,67	-77	-65	0	0
110	YEMEN	26.614	102.830	3,86	50.000	33.053	0,66	87,87	-68	-83	0	0
111	KÜBA	0	0	0,00	22.454	32.133	1,43	100,00	100	100	0	0
112	GİNE-BISSAU	26.728	45.293	1,69	25.900	31.858	1,23	-3,10	-30	-27	0	0
113	SEYŞEL ADALARI VE BA	2.292	25.759	11,24	5.091	30.046	5,90	122,12	17	-47	0	0
114	SAO TOME VE PRİNÇİPE	0	0	0,00	27.000	29.060	1,08	100,00	100	100	0	0
115	HAİTİ	0	0	0,00	25.949	28.544	1,10	100,00	100	100	0	0
116	MADAGASKAR	22.260	121.429	5,46	820	22.377	27,29	-96,32	-82	400	0	0
117	GAZİANTEP SERB.BÖLG.	0	0	0,00	25.000	21.625	0,87	100,00	100	100	0	0
118	SRI LANKA	32.000	35.070	1,10	17.000	19.450	1,14	-46,88	-45	4	0	0
119	GÜNEY AFRİKA CUMHURİ	0	0	0,00	30	12.045	401,50	100,00	100	100	0	0
120	DOMİNİK CUMHURİYETİ	17.466	130.017	7,44	1.780	11.259	6,33	-89,81	-91	-15	0	0
121	ETİYOPYA	0	0	0,00	12.000	8.712	0,73	100,00	100	100	0	0
122	İRLANDA	1.340	1.154	0,86	550	6.842	12,44	-58,96	493	1.345	0	0
123	AVRUPA SERBEST BÖLG.	1.136	4.843	4,26	24	1.636	68,15	-97,89	-66	1.499	0	0
124	KENYA	33.215	130.851	3,94	174	1.390	7,97	-99,48	-99	102	0	0
125	KOCAELİ SERBEST BLG.	0	0	0,00	15	1.066	71,96	100,00	100	100	0	0
126	MALTA	0	0	0,00	6	115	18,32	100,00	100	100	0	0
<b>Toplam</b>		<b>107.364.387</b>	<b>294.242.689</b>	<b>2,74</b>	<b>106.287.270</b>	<b>331.049.419</b>	<b>3,11</b>	<b>-1,00</b>	<b>13</b>	<b>14</b>	<b>100</b>	<b>100</b>

## İLLER ÖZELİNDE 2024 YILI EYLÜL AYI

### SU ÜRÜNLERİ VE HAYVANSAL MAMULLER SEKTÖR İHRACATI

Türkiye Geneli Su Ürünleri ve Hayvansal Mamuller 2024 yılı Eylül ayı sektörel ihracatı iller özelinde incelendiğinde; Muğla'nın 69 milyon \$ ile ilk sırada yer aldığı görülmektedir. Bu ili sırasıyla İzmir ve İstanbul takip etmektedir.

NO	İL ADI	2023 EYLÜL		2024 EYLÜL		DEĞİŞİM		PAY	
		KG	FOB	KG	FOB	(%)		(%)	
						KG	FOB	KG	FOB
1	MUĞLA	10.264.084	59.553.383	10.037.335	69.044.374	-2	15,94	9,44	21
2	İZMİR	12.285.589	43.212.040	13.150.242	57.284.851	7	32,57	12,37	17
3	İSTANBUL	18.647.671	46.711.991	18.088.462	44.759.710	-3	-4,18	17,02	14
4	BALIKESİR	7.798.575	15.264.536	7.769.543	16.577.240	0	8,60	7,31	5
5	SAMSUN	904.597	6.857.794	2.323.500	14.803.060	157	115,86	2,19	4
6	TRABZON	2.408.816	13.724.342	2.140.980	13.751.617	-11	0,20	2,01	4
7	MERSİN	3.938.694	6.798.440	6.855.183	12.784.669	74	88,05	6,45	4
8	KONYA	2.591.079	5.572.386	7.253.801	12.574.917	180	125,66	6,82	4
9	BURSA	4.636.927	10.458.306	5.830.996	12.272.341	26	17,35	5,49	4
10	DENİZLİ	5.559.983	13.678.655	3.646.483	11.969.982	-34	-12,49	3,43	4
11	ADANA	7.514.793	12.801.054	4.648.461	9.922.496	-38	-22,49	4,37	3
12	RİZE	1.427.261	6.044.267	1.290.391	8.314.266	-10	37,56	1,21	3
13	MANISA	6.003.172	7.457.454	4.838.247	6.499.000	-19	-12,85	4,55	2
14	GAZİANTEP	3.225.080	5.372.816	3.315.187	4.861.466	3	-9,52	3,12	1
15	ÇANAKKALE	418.012	1.978.875	866.458	4.639.205	107	134,44	0,82	1
16	BOLU	2.622.935	3.861.649	2.040.647	3.701.691	-22	-4,14	1,92	1
17	KOCAELİ	2.392.786	4.640.536	1.664.693	3.665.847	-30	-21,00	1,57	1
18	ANKARA	3.215.012	6.387.378	1.671.629	3.463.866	-48	-45,77	1,57	1
19	ANTALYA	765.954	3.022.083	853.164	3.440.425	11	13,84	0,80	1
20	UŞAK	2.584.764	3.132.977	2.202.904	2.849.809	-15	-9,04	2,07	1
21	MALATYA	921.752	2.575.666	682.155	2.308.360	-26	-10,38	0,64	1
22	ÇORUM	107.401	630.140	332.256	1.456.160	209	131,09	0,31	0
23	AFYON	782.451	1.101.649	655.957	1.314.468	-16	19,32	0,62	0
24	SAKARYA	165.029	389.732	302.122	1.258.705	83	222,97	0,28	0
25	ŞİRNAK	2.376.881	3.389.684	789.364	1.218.467	-67	-64,05	0,74	0
26	HATAY	805.620	1.132.386	821.329	1.207.089	2	6,60	0,77	0
27	EDİRNE	330.951	1.468.704	258.223	1.178.048	-22	-19,79	0,24	0
28	KAYSERİ	565.020	909.800	460.843	527.957	-18	-41,97	0,43	0
29	ŞANLIURFA	256.654	1.318.604	161.040	526.541	-37	-60,07	0,15	0
30	ELAZIĞ	299.354	720.480	194.286	450.588	-35	-37,46	0,18	0
31	ERZURUM	376.780	369.033	438.650	433.973	16	17,60	0,41	0
32	MARDİN	122.137	436.953	105.540	383.201	-14	-12,30	0,10	0
33	BURDUR	107.358	317.034	116.457	303.120	8	-4,39	0,11	0
34	ISPARTA	61.817	459.694	72.148	270.188	17	-41,22	0,07	0
35	KARAMAN	29.540	32.335	112.048	186.034	279	475,33	0,11	0
36	KIRKLARELİ	16.885	98.597	25.731	112.459	52	14,06	0,02	0
37	BİNGÖL	30.376	87.691	39.484	109.393	30	24,75	0,04	0
38	ZONGULDAK	42.000	419.638	10.410	104.486	-75	-75,10	0,01	0
39	SINOP	16.472	50.714	30.030	95.532	82	88,38	0,03	0
40	ORDU	178.766	553.915	23.354	86.239	-87	-84,43	0,02	0

41	ARTVIN	20.890	34.755	43.500	80.076	108	130,40	0,04	0
42	BATMAN	256	2.164	11.302	74.377	4.310	3.337,16	0,01	0
43	NEVŞEHİR	14.569	21.804	30.333	59.427	108	172,55	0,03	0
44	SIVAS	66.134	310.308	27.529	32.772	-58	-89,44	0,03	0
45	İĞDIR	11.641	24.559	17.141	28.956	47	17,90	0,02	0
46	AYDIN	104.467	484.777	13.180	15.500	-87	-96,80	0,01	0
47	SIIRT	1.200	10.620	1.001	13.258	-17	24,84	0,00	0
48	KILIS	230.723	232.779	13.095	9.161	-94	-96,06	0,01	0
49	GİRESUN	0	0	1.344	7.317	100	100,00	0,00	0
50	ESKİŞEHİR	720	4.938	720	6.724	0	36,17	0,00	0
51	K.MARAŞ	24.671	37.497	432	5.724	-98	-84,73	0,00	0
52	AĞRI	0	0	7.889	3.984	100	100,00	0,01	0
53	DÜZCE	400	2.261	60	228	-85	-89,93	0,00	0
54	KÜTAHYA	1.120	2.226	11	75	-99	-96,63	0,00	0
<b>Toplam</b>		<b>107.275.817</b>	<b>294.162.099</b>	<b>106.287.270</b>	<b>331.049.419</b>	<b>4.948</b>	<b>4.362,92</b>	<b>100,00</b>	<b>100</b>



# ASHİB

Akdeniz Su Ürünleri ve Hayvansal Mamuller  
İhracatçıları Birliği

## AKDENİZ SU ÜRÜNLERİ VE HAYVANSAL MAMULLER

### İHRACATÇILARI BİRLİĞİ

#### İL ÖZELİNDE İHRACAT DEĞERLENDİRMESİ

Akdeniz Su Ürünleri ve Hayvansal Mamuller İhracatçıları Birliği 2024 yılı Eylül ayı sektörel ihracatı iller özelinde incelendiğinde; Mersin'in 12,5 milyon \$ ile ilk sırada yer aldığı görülmektedir. Bu ili sırasıyla Adana ve Konya illeri takip etmektedir.

NO	İL ADI	2023 EYLÜL		2024 EYLÜL		DEĞİŞİM		PAY	
		KG	TUTAR (USD)	KG	TUTAR (USD)	(%)		(%)	
						KG	TUTAR (USD)	KG	TUTAR (USD)
1	MERSİN	3.324.768	5.548.151	6.760.237	12.483.220	103	125	39,94	38,97
2	ADANA	7.139.196	12.517.612	4.335.505	9.734.913	-39	-22	25,62	30,39
3	KONYA	1.108.826	1.518.194	3.503.216	4.572.973	216	201	20,70	14,28
4	İZMİR	211.156	1.791.557	230.659	2.024.343	9	13	1,36	6,32
5	HATAY	805.620	1.132.386	821.329	1.207.089	2	7	4,85	3,77
6	ŞIRNAK	258.720	492.905	357.754	610.103	38	24	2,11	1,90
7	KAYSERİ	565.020	909.800	437.843	503.257	-23	-45	2,59	1,57
8	ANKARA	243.038	558.618	201.620	349.575	-17	-37	1,19	1,09
9	MARDİN	119.905	421.002	85.440	226.926	-29	-46	0,50	0,71
10	KARAMAN	29.540	32.335	112.048	186.034	279	475	0,66	0,58
11	İSTANBUL	47.988	122.839	49.100	74.228	2	-40	0,29	0,23
12	NEVŞEHİR	14.569	21.804	30.333	59.427	108	173	0,18	0,19
13	ORDU	41.933	221.053	4	2.653	-100	-99	0,00	0,01
TOPLAM		13.910.279	25.288.256	16.925.088	32.034.742	22	27	100,00	100,00

# AKDENİZ SU ÜRÜNLERİ VE HAYVANSAL MAMULLER

## İHRACATÇILARI BİRLİĞİ

### ÜLKE ÖZELİNDE İHRACAT DEĞERLENDİRMESİ

Akdeniz Su Ürünleri ve Hayvansal Mamuller İhracatçıları Birliğinin 2024 yılı Eylül ayı ihracatı ülkelere göre incelendiğinde; Irak'ın 9 milyon \$ ile ilk sırada olduğu ve bu ülkeyi sırasıyla İşgal Altındaki Filistin ve Suriye'nin takip ettiği görülmektedir.

No	ÜLKE ADI	2023 EYLÜL			2024 EYLÜL			DEĞİŞİM			PAY	
		KG	TUTAR (USD)	Ortalama Birim Fiyat (USD)	KG	TUTAR (USD)	Ortalama Birim Fiyat (USD)	(%)			(%)	
								KG	TUTAR (USD)	Ortalama Birim Fiyat (USD)	KG	TUTAR (USD)
1	IRAK	6.002.752	11.090.056	1,85	4.489.015	9.078.169	2,02	-25	-18	9	26,52	28,34
2	İŞGAL ALT.FİLİSTİN T	0	0	0,00	639.484	3.356.676	5,25	100	100	100	3,78	10,48
3	SURİYE	1.950.431	2.112.969	1,08	2.045.780	2.349.223	1,15	5	11	6	12,09	7,33
4	BİRLEŞİK ARAP EMİRLİKLERİ	169.552	254.241	1,50	996.798	1.488.297	1,49	488	485	0	5,89	4,65
5	UKRAYNA	111.825	695.786	6,22	940.680	1.474.046	1,57	741	112	-75	5,56	4,60
6	VENEZUELLA	631.388	696.384	1,10	1.535.662	1.371.441	0,89	143	97	-19	9,07	4,28
7	İTALYA	147.532	816.607	5,54	135.548	1.311.156	9,67	-8	61	75	0,80	4,09
8	ÇİN HALK CUMHURİYETİ	200.000	102.000	0,51	1.654.000	974.136	0,59	727	855	15	9,77	3,04
9	BANGLADEŞ	530.000	437.545	0,83	630.000	952.440	1,51	19	118	83	3,72	2,97
10	MISIR	0	0	0,00	524.250	889.938	1,70	100	100	100	3,10	2,78
11	HOLLANDA	39.713	195.856	4,93	109.940	771.482	7,02	177	294	42	0,65	2,41
12	KKTC	150.578	418.677	2,78	146.195	732.859	5,01	-3	75	80	0,86	2,29
13	LÜBNAN	622.446	1.019.451	1,64	227.226	699.788	3,08	-63	-31	88	1,34	2,18
14	BİRLEŞİK DEVLETLER	44.806	160.032	3,57	215.058	586.829	2,73	380	267	-24	1,27	1,83
15	BİRLEŞİK KRALLIK	0	0	0,00	67.357	535.727	7,95	100	100	100	0,40	1,67
16	RUSYA FEDERASYONU	0	0	0,00	80.009	515.180	6,44	100	100	100	0,47	1,61
17	İSPANYA	70.472	386.591	5,49	49.880	488.011	9,78	-29	26	78	0,29	1,52
18	SENEGAL	424.585	811.727	1,91	312.071	453.777	1,45	-26	-44	-24	1,84	1,42
19	ALMANYA	98.977	1.452.957	14,68	23.505	425.156	18,09	-76	-71	23	0,14	1,33
20	KANADA	53.747	377.411	7,02	37.555	413.615	11,01	-30	10	57	0,22	1,29
21	MERSİN SERBEST BÖLGE	1.095	4.200	3,84	95.503	353.696	3,70	8.622	8.321	-3	0,56	1,10

22	TAYLAND	0	0	0,00	148.000	230.980	1,56	100	100	100	0,87	0,72
23	ÇEKYA	0	0	0,00	33.280	230.133	6,92	100	100	100	0,20	0,72
24	GAMBIYA	182.541	240.097	1,32	96.596	178.259	1,85	-47	-26	40	0,57	0,56
25	KATAR	149.750	203.630	1,36	120.700	177.235	1,47	-19	-13	8	0,71	0,55
26	GÜRCİSTAN	170.769	126.804	0,74	206.976	164.505	0,79	21	30	7	1,22	0,51
27	ROMANYA	10.536	73.466	6,97	20.467	159.829	7,81	94	118	12	0,12	0,50
28	MORİTANYA	57.136	135.426	2,37	92.802	146.145	1,57	62	8	-34	0,55	0,46
29	TÜRKMENİSTAN	66.000	21.340	0,32	225.365	125.204	0,56	241	487	72	1,33	0,39
30	FİLDİŞİ SAHİLİ	0	0	0,00	112.000	101.920	0,91	100	100	100	0,66	0,32
31	SLOVENYA	0	0	0,00	19.200	99.868	5,20	100	100	100	0,11	0,31
32	SUUDİ ARABİSTAN	0	0	0,00	14.854	98.481	6,63	100	100	100	0,09	0,31
33	VIETNAM	232.733	570.183	2,45	26.660	86.494	3,24	-89	-85	32	0,16	0,27
34	MALİ	53.744	84.047	1,56	52.256	80.520	1,54	-3	-4	-1	0,31	0,25
35	ÜRDÜN	10.350	45.180	4,37	25.000	78.125	3,13	142	73	-28	0,15	0,24
36	PAKİSTAN	225.000	176.750	0,79	75.000	77.875	1,04	-67	-56	32	0,44	0,24
37	EKVATOR GİNESİ	0	0	0,00	53.424	70.909	1,33	100	100	100	0,32	0,22
38	BELÇİKA	0	0	0,00	5.526	64.850	11,74	100	100	100	0,03	0,20
39	İSVİÇRE	0	0	0,00	10.810	64.719	5,99	100	100	100	0,06	0,20
40	POLONYA	0	0	0,00	19.200	62.096	3,23	100	100	100	0,11	0,19
41	GÜNEY KORE CUMHURİYE	0	0	0,00	100.800	55.376	0,55	100	100	100	0,60	0,17
42	HONG KONG	25.840	85.272	3,30	29.500	46.425	1,57	14	-46	-52	0,17	0,14
43	LİBERYA	35.875	52.907	1,47	36.216	44.469	1,23	1	-16	-17	0,21	0,14
44	TOGO	219.820	85.521	0,39	172.245	39.388	0,23	-22	-54	-41	1,02	0,12
45	AZERBAYCAN-NAHÇİVAN	12.133	51.893	4,28	7.918	37.889	4,79	-35	-27	12	0,05	0,12
46	SIERRA LEONE	0	0	0,00	26.300	34.048	1,29	100	100	100	0,16	0,11
47	ANGOLA	0	0	0,00	17.280	33.400	1,93	100	100	100	0,10	0,10
48	BOSNA-HERSEK	0	0	0,00	8.760	33.220	3,79	100	100	100	0,05	0,10
49	KÜBA	0	0	0,00	22.454	32.133	1,43	100	100	100	0,13	0,10
50	NİJERYA	0	0	0,00	105.060	30.321	0,29	100	100	100	0,62	0,09
51	YUNANİSTAN	23.000	45.301	1,97	21.300	28.702	1,35	-7	-37	-32	0,13	0,09
52	BULGARİSTAN	21.600	43.343	2,01	20.060	27.905	1,39	-7	-36	-31	0,12	0,09
53	LİBYA	112.713	293.435	2,60	41.336	25.270	0,61	-63	-91	-77	0,24	0,08
54	FRANSA	30.468	343.010	11,26	1.169	25.239	21,59	-96	-93	92	0,01	0,08
55	GÜNEY AFRİKA CUMHURİ	0	0	0,00	30	12.045	401,50	100	100	100	0,00	0,04
56	BAHREYN	51.080	76.139	1,49	867	8.415	9,71	-98	-89	551	0,01	0,03
57	SOMALI	24.866	53.462	2,15	161	707	4,39	-99	-99	104	0,00	0,00
<b>Toplam</b>		<b>13.910.279</b>	<b>25.288.256</b>	<b>1,82</b>	<b>16.925.088</b>	<b>32.034.742</b>	<b>1,89</b>	<b>22</b>	<b>27</b>	<b>4</b>	<b>100,00</b>	<b>100,00</b>



# AKDENİZ SU ÜRÜNLERİ VE HAYVANSAL MAMULLER İHRACATÇILARI BİRLİĞİ

## ÜRÜN ÖZELİNDE İHRACAT DEĞERLENDİRMESİ

Akdeniz Su Ürünleri ve Hayvansal Mamulleri İhracatçıları Birliğinin 2024 yılı Eylül ayı ihracatı ürün özelinde incelendiğinde; %22'lik pay ve 6,9 milyon \$ ile Kümes Hayvanları Etleri ve Sakatları ilk sırada yer alırken; % 10'luk pay ve 3,2 milyon \$ ile Hazırlanmış Konserve Edilmiş Et Sakatat ikinci sırada yer almaktadır. Bu ürünlerin ardından 2,8 milyon \$ ve %9'luk pay ile Kuş ve Kümes Hayvanları Yumurtaları ürünü üçüncü sırada yer almaktadır.

NO	ÜRÜN ADI	2023 EYLÜL			2024 EYLÜL			DEĞİŞİM			PAY	
		KG	TUTAR (USD)	Ortalama Birim Fiyat (USD)	KG	TUTAR (USD)	Ortalama Birim Fiyat (USD)	(%)			(%)	
								KG	TUTAR (USD)	Ortalama Birim Fiyat (USD)	KG	TUTAR (USD)
1	KÜMES HAYVANLARI.ETLERİ VE SAKATLARI	5.711.210	9.124.454	1,60	4.089.530	6.988.638	1,71	-28,39	-23,41	7	24	22
2	HAZIRLANMIŞ.KONSERVE EDİLMİŞ ET.SAKATAT	2.602.833	3.236.212	1,24	3.375.051	3.245.774	0,96	29,67	0,30	-23	20	10
3	KUŞ VE KÜMES HAYVALARI YUMURTALARI	1.434.995	2.987.567	2,08	1.407.717	2.817.228	2,00	-1,90	-5,70	-4	8	9
4	HAZIRLANMIŞ.KONSERVE VE DONDURLMUŞ BALIKLAR	11.731	64.336	5,48	496.196	2.790.779	5,62	4.129,87	4.237,82	3	3	9
5	BALIK FİLETO LARI	240.937	1.892.471	7,85	296.913	2.409.692	8,12	23,23	27,33	3	2	8
6	SÜT TOZU	36	348	9,67	777.857	2.318.979	2,98	2.160.615,00	666.273,33	-69	5	7
7	BALIKLAR(TAZE.SOĞUTULMUŞ)	935.509	1.434.297	1,53	965.943	1.954.056	2,02	3,25	36,24	32	6	6
8	ETTEN SAKATATTAN YAPILMIŞ SOSİS	195.618	780.734	3,99	1.302.559	1.731.231	1,33	565,87	121,74	-67	8	5
9	PEYNİR ALTI SUYU	432.000	283.585	0,66	2.155.050	1.287.072	0,60	398,85	353,86	-9	13	4
10	PEYNİRLER VE LOR(PEYAZ PEYNİR HARİÇ)	255.333	1.074.079	4,21	275.058	1.261.060	4,58	7,73	17,41	9	2	4
11	ET.SAKATAT.K.DENİZ HAY..YUMUŞAKÇA.İNSAN YEMESİNE UYGUN OLMAYANUNPELLET-KIKIRDAK	907.020	620.277	0,68	670.617	1.158.735	1,73	-26,06	86,81	153	4	4
12	BALIKLAR(DONDURULMUŞ)	118.469	455.040	3,84	156.864	823.260	5,25	32,41	80,92	37	1	3
13	BAĞIRSAK(KURUTULMUŞ ŞİRDENLER)	144.900	1.352.896	9,34	184.855	738.108	3,99	27,57	-45,44	-57	1	2

14	CANLI KÜMES HAYVANLARI	449.386	540.123	1,20	235.407	726.184	3,08	-47,62	34,45	157	1	2
15	YUMUŞAKÇA VE OMURGASIZLAR	30.043	260.858	8,68	55.751	639.426	11,47	85,57	145,12	32	0	2
16	TABİİ BAL	270.198	665.475	2,46	245.466	564.538	2,30	-9,15	-15,17	-7	1	2
17	KABUKLU HAYVANLAR	4.858	73.640	15,16	20.024	196.123	9,79	312,18	166,33	-35	0	1
18	SÜT	104.203	129.643	1,24	111.627	130.049	1,17	7,12	0,31	-6	1	0
19	SIĞIR.KOYUN VE KEÇİ YAĞLARI	3.500	1.295	0,37	59.915	58.949	0,98	1.611,86	4.452,04	166	0	0
20	BALIKLAR(KURUTULMUŞ. TUZLANMIŞ VEYA SALAMURA)	0	0	0,00	2.634	43.114	16,37	100,00	100,00	100	0	0
21	YOĞURT	23.931	38.666	1,62	24.360	37.137	1,52	1,79	-3,95	-6	0	0
22	CANLI DİĞER HAYVANLAR	185	10.096	54,57	65	32.514	500,22	-64,86	222,05	817	0	0
23	DİĞER ET.SAKATAT.YAĞ VE ÜRÜNLER	1.827	46.600	25,51	1.169	25.239	21,59	-36,02	-45,84	-15	0	0
24	DİĞER ÜRÜNLER DİĞER HAYVAN ÜRÜNLERİ.DÖKÜNTÜ VE KILLARI	11.016	77.870	7,07	2.160	22.221	10,29	-80,39	-71,46	46	0	0
25	HAYVANSAL MENŞEİLİ DİĞER YAĞLAR VE BUNLARIN FRAKSİYONLARI	0	0	0,00	6.600	12.649	1,92	100,00	100,00	100	0	0
26	TEREYAĞI	0	0	0,00	883	10.096	11,44	100,00	100,00	100	0	0
27	CANLI HAYVANLAR	0	0	0,00	12	7.748	645,64	100,00	100,00	100	0	0
28	ET.BALIK.KABUKLU HAYVAN.YUMUŞAKÇA VEYA SU OMURGASIZLARININ HÜLASA VE SULARI	427	684	1,60	733	1.551	2,12	71,66	126,59	32	0	0
29	CANLI ATLAR.EŞEKLER.KATIRLAR VE BARDOLAR	0	0	0,00	4.000	1.467	0,37	100,00	100,00	100	0	0
30	HAZIRLANMIŞ VEYA KONSERVE EDİLMİŞ KABUKLU HAYVANLAR	11.927	132.480	11,11	75	1.125	15,00	-99,37	-99,15	35	0	0
<b>TOPLAM</b>		<b>13.910.279</b>	<b>25.288.256</b>	<b>1,82</b>	<b>16.925.088</b>	<b>32.034.742</b>	<b>1,89</b>	<b>21,67</b>	<b>26,68</b>	<b>4</b>	<b>100</b>	<b>100</b>

***ALT SEKTÖRLER ÖZELİNDE  
TÜRKİYE GENELİ VE AŞİB  
2024 EYLÜL  
İHRACAT RAKAMLARI***

# KANATLI ETİ



**ASHiB**

Akdeniz Su Ürünleri ve Hayvansal Mamuller  
İhracatçıları Birliği



**2024 EYLÜL KANATLI ETİ İHRACAT RAKAMLARI (TÜRKİYE GENELİ)**

ÜLKE	2023 EYLÜL			2024 EYLÜL			DEĞİŞİM			PAY	
	KG	TUTAR (USD)	Ortalama Birim Fiyat (USD)	KG	TUTAR (USD)	Ortalama Birim Fiyat (USD)	(%)			(%)	
							KG	TUTAR (USD)	Ortalama Birim Fiyat (USD)	KG	TUTAR (USD)
IRAK	23.606.772	40.505.073	1,72	16.551.174	32.557.629	1,97	-29,89	-19,62	14,64	60	71
ÖZBEKİSTAN	2.283.915	2.634.698	1,15	1.740.171	1.789.717	1,03	-23,81	-32,07	-10,85	6	4
MORİTANYA	878.526	1.321.689	1,50	919.327	1.676.624	1,82	4,64	26,85	21,22	3	4
BEYAZ RUSYA	956.030	1.571.010	1,64	857.010	1.210.759	1,41	-10,36	-22,93	-14,03	3	3
BOSNA-HERSEK	83.088	230.698	2,78	237.197	853.037	3,60	185,48	269,76	29,52	1	2
BİRLEŞİK ARAP EMİRLİKLERİ	716.222	1.237.982	1,73	448.832	813.368	1,81	-37,33	-34,30	4,84	2	2
GÜRCİSTAN	1.066.790	1.440.237	1,35	487.189	759.922	1,56	-54,33	-47,24	15,54	2	2
KONGO	1.965.487	2.281.569	1,16	731.152	658.626	0,90	-62,80	-71,13	-22,40	3	1
GANA	1.056.110	945.883	0,90	879.610	608.861	0,69	-16,71	-35,63	-22,71	3	1
BENİN	0	0	0,00	258.060	479.418	1,86	100,00	100,00	100,00	1	1
LİBYA	926.106	1.494.002	1,61	251.141	477.927	1,90	-72,88	-68,01	17,97	1	1
SURİYE	565.320	490.391	0,87	656.675	453.271	0,69	16,16	-7,57	-20,43	2	1
TÜRKMENİSTAN	990.328	395.437	0,40	736.626	386.550	0,52	-25,62	-2,25	31,42	3	1
SIERRA LEONE	105.362	188.955	1,79	426.740	279.747	0,66	305,02	48,05	-63,45	2	1
VIETNAM	1.662.378	1.400.207	0,84	461.077	278.401	0,60	-72,26	-80,12	-28,31	2	1
ANGOLA	133.103	138.907	1,04	244.901	218.663	0,89	83,99	57,42	-14,44	1	0
ÜRDÜN	80.605	294.018	3,65	52.009	217.652	4,18	-35,48	-25,97	14,73	0	0
LİBERYA	25.000	14.375	0,58	251.202	209.748	0,83	904,81	1.359,12	45,21	1	0
KONGO(DEM.CM)E.ZAİRE	471.600	472.328	1,00	153.601	193.765	1,26	-67,43	-58,98	25,95	1	0
SOMALI	190.026	351.271	1,85	91.250	177.257	1,94	-51,98	-49,54	5,08	0	0
BAHREYN	4.050	7.560	1,87	73.106	149.374	2,04	1.705,09	1.875,78	9,46	0	0
CIBUTI	56.916	98.641	1,73	75.936	142.103	1,87	33,42	44,06	7,98	0	0
VENEZUELLA	19.005	13.973	0,74	49.677	127.136	2,56	161,39	809,89	248,09	0	0
TACİKİSTAN	0	0	0,00	166.721	123.155	0,74	100,00	100,00	100,00	1	0
KKTC	51.200	98.001	1,91	44.832	109.907	2,45	-12,44	12,15	28,08	0	0
GİNE	49.000	46.750	0,95	162.460	109.340	0,67	231,55	133,88	-29,46	1	0
ARNAVUTLUK	0	0	0,00	47.616	89.557	1,88	100,00	100,00	100,00	0	0
TAYLAND	0	0	0,00	112.000	79.680	0,71	100,00	100,00	100,00	0	0

MALEZYA	406.780	356.318	0,88	81.000	76.140	0,94	-80,09	-78,63	7,31	0	0
MENEMEN DERİ SR.BLG.	2.352	4.127	1,75	16.866	50.300	2,98	616,98	1.118,80	69,99	0	0
JAPONYA	0	0	0,00	22.160	44.602	2,01	100,00	100,00	100,00	0	0
EKVATOR GİNESİ	78.000	83.550	1,07	52.000	44.200	0,85	-33,33	-47,10	-20,65	0	0
KOSOVA	85.779	84.997	0,99	22.976	37.262	1,62	-73,21	-56,16	63,67	0	0
MOZAMBİK	390.100	154.614	0,40	52.000	30.550	0,59	-86,67	-80,24	48,23	0	0
KOMOR ADALARI	19.825	31.576	1,59	12.480	29.640	2,38	-37,05	-6,13	49,11	0	0
SAO TOME VE PRINCIPE	0	0	0,00	27.000	29.060	1,08	100,00	100,00	100,00	0	0
TANZANYA(BİRLEŞ.CUM)	0	0	0,00	31.000	27.414	0,88	100,00	100,00	100,00	0	0
HONG KONG	26.210	13.312	0,51	26.000	25.350	0,98	-0,80	90,43	91,96	0	0
MALDİV ADALARI	26.185	47.040	1,80	1.250	1.396	1,12	-95,23	-97,03	-37,86	0	0
<b>Toplam</b>	<b>41.624.658</b>	<b>63.643.270</b>	<b>1,53</b>	<b>27.512.025</b>	<b>45.627.108</b>	<b>1,66</b>	<b>-33,90</b>	<b>-28,31</b>	<b>8,47</b>	<b>100</b>	<b>100</b>

### 2024 EYLÜL KANATLI ETİ İHRACAT RAKAMLARI (ASHİB)

ÜLKE	2023 EYLÜL			2024 EYLÜL			DEĞİŞİM			PAY	
	KG	TUTAR (USD)	Ortalama Birim Fiyat (USD)	KG	TUTAR (USD)	Ortalama Birim Fiyat (USD)	(%)			(%)	
							KG	TUTAR (USD)	Ortalama Birim Fiyat (USD)	KG	TUTAR (USD)
IRAK	4.897.327	8.275.471	1,69	3.130.871	6.117.167	1,95	-36,07	-26,08	15,62	77	88
SURİYE	249.999	246.092	0,98	451.690	340.963	0,75	80,68	38,55	-23,32	11	5
BİRLEŞİK ARAP EMİRLİKLERİ	0	0	0,00	69.818	132.654	1,90	100,00	100,00	100,00	2	2
TÜRKMENİSTAN	66.000	21.340	0,32	225.365	125.204	0,56	241,46	486,71	71,82	6	2
MORİTANYA	13.420	42.273	3,15	74.786	114.845	1,54	457,27	171,67	-51,25	2	2
TAYLAND	0	0	0,00	112.000	79.680	0,71	100,00	100,00	100,00	3	1
ÜRDÜN	0	0	0,00	25.000	78.125	3,13	100,00	100,00	100,00	1	1
<b>Toplam</b>	<b>5.711.210</b>	<b>9.124.454</b>	<b>1,60</b>	<b>4.089.530</b>	<b>6.988.638</b>	<b>1,71</b>	<b>-28,39</b>	<b>-23,41</b>	<b>6,96</b>	<b>100</b>	<b>100</b>

**2024 EYLÜL KONSERVE ET İHRACAT RAKAMLARI (TÜRKİYE GENELİ)**

ÜLKE	2023 EYLÜL			2024 EYLÜL			DEĞİŞİM			PAY	
	KG	TUTAR (USD)	Ortalama Birim Fiyat (USD)	KG	TUTAR (USD)	Ortalama Birim Fiyat (USD)	(%)			(%)	
							KG	TUTAR (USD)	Ortalama Birim Fiyat (USD)	KG	TUTAR (USD)
VENEZUELLA	2.346.653	2.523.737	1,08	3.296.285	3.356.103	1,02	40,47	32,98	-5,33	45	27
IRAK	725.869	1.764.625	2,43	1.133.994	2.622.117	2,31	56,23	48,59	-4,89	15	21
BİRLEŞİK ARAP EMİRLİKLERİ	146.757	506.320	3,45	186.219	737.988	3,96	26,89	45,76	14,87	3	6
KUVEYT	145.216	513.400	3,54	205.534	711.544	3,46	41,54	38,59	-2,08	3	6
KKTC	184.728	751.779	4,07	142.694	616.519	4,32	-22,75	-17,99	6,17	2	5
SURİYE	574.282	498.629	0,87	843.801	615.518	0,73	46,93	23,44	-15,99	11	5
SENEGAL	424.585	811.727	1,91	312.071	453.777	1,45	-26,50	-44,10	-23,94	4	4
KATAR	343.954	1.360.130	3,95	89.643	415.234	4,63	-73,94	-69,47	17,14	1	3
NAMİBYA	0	0	0,00	174.000	354.714	2,04	100,00	100,00	100,00	2	3
GÜRCİSTAN	61.808	204.935	3,32	145.709	344.450	2,36	135,74	68,08	-28,70	2	3
MAURİTİUS	53.278	151.706	2,85	76.717	246.270	3,21	43,99	62,33	12,74	1	2
LİBYA	46.079	67.134	1,46	100.012	221.525	2,21	117,04	229,98	52,03	1	2
VIETNAM	251.937	464.523	1,84	28.006	205.844	7,35	-88,88	-55,69	298,63	0	2
UMMAN	0	0	0,00	21.716	165.602	7,63	100,00	100,00	100,00	0	1
GAMBIYA	141.953	199.612	1,41	75.996	151.427	1,99	-46,46	-24,14	41,70	1	1
AZERBAYCAN-NAHÇIVAN	18.680	77.306	4,14	36.516	134.536	3,68	95,48	74,03	-10,97	0	1
LAOS (HALK CUM.)	0	0	0,00	54.910	120.802	2,20	100,00	100,00	100,00	1	1
KOSOVA	48.893	109.281	2,24	52.044	101.766	1,96	6,44	-6,88	-12,51	1	1
BOSNA-HERSEK	47.368	119.564	2,52	35.156	93.510	2,66	-25,78	-21,79	5,38	0	1
MALİ	53.744	84.047	1,56	52.256	80.520	1,54	-2,77	-4,20	-1,47	1	1
LÜBNAN	389.691	402.855	1,03	44.556	71.567	1,61	-88,57	-82,24	55,37	1	1
EKVATOR GİNESİ	0	0	0,00	53.424	70.909	1,33	100,00	100,00	100,00	1	1
LİBERYA	41.205	114.342	2,77	36.216	44.469	1,23	-12,11	-61,11	-55,75	0	0
TACİKİSTAN	0	0	0,00	14.405	41.412	2,87	100,00	100,00	100,00	0	0
ARNAVUTLUK	0	0	0,00	15.649	41.022	2,62	100,00	100,00	100,00	0	0
GUYANA	0	0	0,00	12.139	36.627	3,02	100,00	100,00	100,00	0	0
FAS	15.960	33.283	2,09	15.590	34.113	2,19	-2,32	2,49	4,92	0	0
SIERRA LEONE	0	0	0,00	11.296	31.739	2,81	100,00	100,00	100,00	0	0

MORİTANYA	35.841	81.342	2,27	18.016	31.300	1,74	-49,73	-61,52	-23,45	0	0
MALDİV ADALARI	9.795	27.529	2,81	10.658	31.254	2,93	8,81	13,53	4,33	0	0
KÜBA	0	0	0,00	21.686	29.013	1,34	100,00	100,00	100,00	0	0
GİNE	76.500	103.895	1,36	19.630	25.393	1,29	-74,34	-75,56	-4,75	0	0
KOMOR ADALARI	1.800	3.195	1,78	4.234	15.432	3,65	135,20	383,02	105,37	0	0
TANZANYA(BİRLEŞ.CUM)	0	0	0,00	3.096	6.386	2,06	100,00	100,00	100,00	0	0
KAZAKİSTAN	0	0	0,00	950	5.600	5,90	100,00	100,00	100,00	0	0
JAPONYA	6	490	85,13	1.514	4.170	2,76	26.179,86	750,54	-96,76	0	0
KONGO	4.500	10.132	2,25	840	2.871	3,42	-81,33	-71,66	51,82	0	0
TAYLAND	339	3.025	8,93	308	1.783	5,79	-9,09	-41,04	-35,14	0	0
ANGOLA	0	0	0,00	430	663	1,54	100,00	100,00	100,00	0	0
ÖZBEKİSTAN	0	0	0,00	5	12	2,77	100,00	100,00	100,00	0	0
<b>Toplam</b>	<b>6.364.932</b>	<b>11.646.963</b>	<b>1,83</b>	<b>7.347.918</b>	<b>12.275.505</b>	<b>1,67</b>	<b>15,44</b>	<b>5,40</b>	<b>-8,70</b>	<b>100</b>	<b>100</b>

2024 EYLÜL KONSERVE ET İHRACAT RAKAMLARI (ASHİB)											
ÜLKE	2023 EYLÜL			2024 EYLÜL			DEĞİŞİM			PAY	
	KG	TUTAR (USD)	Ortalama Birim Fiyat (USD)	KG	TUTAR (USD)	Ortalama Birim Fiyat (USD)	(%)			(%)	
							KG	TUTAR (USD)	Ortalama Birim Fiyat (USD)	KG	TUTAR (USD)
VENEZUELA	631.388	696.384	1,10	1.535.662	1.371.441	0,89	143,22	96,94	-19,03	46	42
SURİYE	573.593	496.954	0,87	829.987	596.607	0,72	44,70	20,05	-17,03	25	18
SENEGAL	424.585	811.727	1,91	312.071	453.777	1,45	-26,50	-44,10	-23,94	9	14
IRAK	87.556	72.304	0,83	310.696	204.872	0,66	254,85	183,35	-20,15	9	6
GAMBIYA	136.053	185.242	1,36	75.996	151.427	1,99	-44,14	-18,25	46,35	2	5
MALİ	53.744	84.047	1,56	52.256	80.520	1,54	-2,77	-4,20	-1,47	2	2
LÜBNAN	389.283	399.808	1,03	44.556	71.567	1,61	-88,55	-82,10	56,39	1	2
EKVATOR GİNESİ	0	0	0,00	53.424	70.909	1,33	100,00	100,00	100,00	2	2
KKTC	20.545	58.378	2,84	5.929	69.123	11,66	-71,14	18,41	310,34	0	2
LİBERYA	35.875	52.907	1,47	36.216	44.469	1,23	0,95	-15,95	-16,74	1	1
BİRLEŞİK ARAP EMİRLİKLERİ	43.960	37.026	0,84	37.188	44.257	1,19	-15,41	19,53	41,30	1	1
MORİTANYA	35.841	81.342	2,27	18.016	31.300	1,74	-49,73	-61,52	-23,45	1	1
KÜBA	0	0	0,00	21.686	29.013	1,34	100,00	100,00	100,00	1	1
LİBYA	43.477	58.453	1,34	41.336	25.270	0,61	-4,92	-56,77	-54,53	1	1
GÜRCİSTAN	0	0	0,00	32	1.221	37,69	100,00	100,00	100,00	0	0
<b>Toplam</b>	<b>2.602.833</b>	<b>3.236.212</b>	<b>1,24</b>	<b>3.375.051</b>	<b>3.245.774</b>	<b>0,96</b>	<b>29,67</b>	<b>0,30</b>	<b>-22,65</b>	<b>100</b>	<b>100</b>



# SÜT VE SÜT ÜRÜNLERİ



**ASHİB**  
Akdeniz Su Ürünleri ve Hayvansal Mamuller  
İhracatçıları Birliği



**2024 EYLÜL SÜT VE SÜT ÜRÜNLERİ İHRACAT RAKAMLARI (TÜRKİYE GENELİ)**

ÜLKE	2023 EYLÜL			2024 EYLÜL			DEĞİŞİM			PAY	
	KG	TUTAR (USD)	Ortalama Birim Fiyat (USD)	KG	TUTAR (USD)	Ortalama Birim Fiyat (USD)	(%)			(%)	
							KG	TUTAR (USD)	Ortalama Birim Fiyat (USD)	KG	TUTAR (USD)
IRAK	1.448.119	5.394.533	3,73	1.439.421	5.666.249	3,94	-0,60	5,04	5,67	8	16
MISIR	449.000	353.925	0,79	3.039.803	4.739.131	1,56	577,02	1.239,02	97,78	16	14
CEZAYİR	312.500	311.350	1,00	1.525.000	3.723.500	2,44	388,00	1.095,92	145,07	8	11
ÇİN HALK CUMHURİYETİ	1.911.592	1.112.189	0,58	4.904.000	2.841.791	0,58	156,54	155,51	-0,40	26	8
BANGLADEŞ	225.000	190.900	0,85	850.000	1.600.030	1,88	277,78	738,15	121,86	4	5
KKTC	418.789	1.271.015	3,03	421.238	1.388.280	3,30	0,58	9,23	8,59	2	4
İŞGAL ALT.FİLİSTİN T	41.424	108.831	2,63	275.219	1.240.591	4,51	564,39	1.039,92	71,57	1	4
SUUDİ ARABİSTAN	324.756	1.400.256	4,31	261.009	1.216.220	4,66	-19,63	-13,14	8,07	1	3
BİRLEŞİK ARAP EMİRLİKLERİ	439.139	1.719.744	3,92	352.572	1.166.010	3,31	-19,71	-32,20	-15,55	2	3
VIETNAM	200.003	170.440	0,85	1.285.806	1.102.440	0,86	542,89	546,82	0,61	7	3
BİRLEŞİK DEVLETLER	260.074	1.796.562	6,91	172.223	987.207	5,73	-33,78	-45,05	-17,02	1	3
AZERBAJCAN-NAHÇIVAN	178.381	547.104	3,07	260.676	956.304	3,67	46,13	74,79	19,61	1	3
RUSYA FEDERASYONU	8.860	41.039	4,63	104.113	776.061	7,45	1.075,15	1.791,02	60,92	1	2
GÜRCİSTAN	359.298	590.333	1,64	497.599	678.978	1,36	38,49	15,02	-16,95	3	2
ÜRDÜN	171.896	806.118	4,69	178.199	620.041	3,48	3,67	-23,08	-25,80	1	2
ALMANYA	137.920	961.932	6,97	74.535	613.989	8,24	-45,96	-36,17	18,11	0	2
KUVEYT	430.864	1.595.035	3,70	171.232	590.576	3,45	-60,26	-62,97	-6,83	1	2
MERSİN SERBEST BÖLGE	45.681	202.706	4,44	108.784	438.685	4,03	138,14	116,41	-9,12	1	1
KAZAKİSTAN	0	0	0,00	226.745	412.916	1,82	100,00	100,00	100,00	1	1
ÖZBEKİSTAN	59.000	179.443	3,04	193.256	384.763	1,99	227,55	114,42	-34,54	1	1
SURİYE	103.846	163.526	1,57	268.462	383.946	1,43	158,52	134,79	-9,18	1	1
SINGAPUR	268	3.058	11,42	200.198	353.858	1,77	74.648,07	11.473,44	-84,52	1	1
KATAR	116.213	515.715	4,44	67.643	274.319	4,06	-41,79	-46,81	-8,61	0	1
PAKİSTAN	277.000	206.550	0,75	381.000	264.350	0,69	37,55	27,98	-6,95	2	1
BAHREYN	18.506	85.547	4,62	54.824	211.990	3,87	196,24	147,80	-16,35	0	1
GANA	100.695	114.188	1,13	197.293	209.131	1,06	95,93	83,15	-6,52	1	1
LİBYA	194.359	400.708	2,06	49.403	179.911	3,64	-74,58	-55,10	76,64	0	1
BOSNA-HERSEK	15.801	46.056	2,91	69.313	177.789	2,57	338,67	286,03	-12,00	0	1

KANADA	9.557	22.540	2,36	40.642	140.087	3,45	325,26	521,52	46,15	0	0
LÜBNAN	52.046	230.255	4,42	29.456	126.736	4,30	-43,40	-44,96	-2,75	0	0
FILIPINLER	40.000	37.000	0,93	115.000	114.780	1,00	187,50	210,22	7,90	1	0
MOGOLISTAN	0	0	0,00	60.597	107.485	1,77	100,00	100,00	100,00	0	0
GÜNEY KORE CUMHURİYE	6.543	62.514	9,55	106.187	106.510	1,00	1.522,82	70,38	-89,50	1	0
BURSA SERBEST BÖLG.	13.974	43.612	3,12	17.651	96.143	5,45	26,31	120,45	74,53	0	0
NİJERYA	162	1.820	11,24	135.000	91.350	0,68	83.233,33	4.918,98	-93,98	1	0
HINDISTAN	850.000	784.050	0,92	100.000	88.950	0,89	-88,24	-88,66	-3,57	1	0
KOSOVA	97.443	105.730	1,09	33.766	82.167	2,43	-65,35	-22,29	124,27	0	0
TAYLAND	21.000	20.500	0,98	76.451	71.331	0,93	264,05	247,96	-4,42	0	0
BULGARİSTAN	13.705	72.413	5,28	12.728	70.715	5,56	-7,13	-2,35	5,15	0	0
UMMAN	41.767	125.961	3,02	20.993	70.375	3,35	-49,74	-44,13	11,16	0	0
İSVİÇRE	7.587	25.943	3,42	7.488	51.858	6,93	-1,31	99,89	102,54	0	0
TÜRKMENİSTAN	62.124	70.215	1,13	68.806	49.940	0,73	10,76	-28,88	-35,78	0	0
İRAN (İSLAM CUM.)	26.300	14.587	0,55	48.042	49.257	1,03	82,67	237,67	84,85	0	0
AVUSTURYA	0	0	0,00	7.214	44.964	6,23	100,00	100,00	100,00	0	0
JAPONYA	6.704	43.508	6,49	25.000	43.750	1,75	272,89	0,56	-73,03	0	0
ANGOLA	0	0	0,00	50.000	38.160	0,76	100,00	100,00	100,00	0	0
YEMEN	26.614	102.830	3,86	50.000	33.053	0,66	87,87	-67,86	-82,89	0	0
FİLDİŞİ SAHİLİ	0	0	0,00	34.000	29.250	0,86	100,00	100,00	100,00	0	0
AFGANİSTAN	22.708	84.610	3,73	48.690	26.382	0,54	114,42	-68,82	-85,46	0	0
ROMANYA	22.220	29.559	1,33	20.720	25.499	1,23	-6,75	-13,74	-7,49	0	0
MALEZYA	0	0	0,00	25.012	25.414	1,02	100,00	100,00	100,00	0	0
KUZEY MAKEDONYA	0	0	0,00	29.243	24.396	0,83	100,00	100,00	100,00	0	0
GAZİANTEP SERB.BÖLG.	0	0	0,00	25.000	21.625	0,87	100,00	100,00	100,00	0	0
HIRVATİSTAN	0	0	0,00	7.049	20.904	2,97	100,00	100,00	100,00	0	0
SRI LANKA	32.000	35.070	1,10	17.000	19.450	1,14	-46,88	-44,54	4,40	0	0
FAS	50.000	29.950	0,60	22.500	18.315	0,81	-55,00	-38,85	35,89	0	0
İSVEÇ	0	0	0,00	2.938	9.291	3,16	100,00	100,00	100,00	0	0
ARNAVUTLUK	0	0	0,00	6.876	9.074	1,32	100,00	100,00	100,00	0	0
ETİYOPYA	0	0	0,00	12.000	8.712	0,73	100,00	100,00	100,00	0	0
SIERRA LEONE	116	37	0,32	918	8.412	9,16	688,35	22.422,30	2.756,89	0	0
HONG KONG	1.654	14.724	8,90	1.096	7.432	6,78	-33,72	-49,52	-23,84	0	0
DOMINIK CUMHURİYETİ	0	0	0,00	780	5.269	6,75	100,00	100,00	100,00	0	0
BENİN	0	0	0,00	1.876	4.806	2,56	100,00	100,00	100,00	0	0


GAMBIYA	0	0	0,00	2.949	3.225	1,09	100,00	100,00	100,00	0	0
SOMALI	20.257	50.516	2,49	1.240	2.368	1,91	-93,88	-95,31	-23,41	0	0
MENEMEN DERİ SR.BLG.	2.552	2.867	1,12	2.160	1.718	0,80	-15,35	-40,09	-29,22	0	0
SENEGAL	0	0	0,00	243	820	3,37	100,00	100,00	100,00	0	0
MALDİV ADALARI	159	1.065	6,72	66	777	11,71	-58,18	-27,06	74,40	0	0
KENYA	0	0	0,00	104	639	6,12	100,00	100,00	100,00	0	0
UGANDA	0	0	0,00	25	345	13,80	100,00	100,00	100,00	0	0
BİRLEŞİK KRALLIK	6.091	47.516	7,80	83	250	3,02	-98,64	-99,47	-61,29	0	0
<b>Toplam</b>	<b>10.161.441</b>	<b>23.292.766</b>	<b>2,29</b>	<b>18.897.156</b>	<b>34.951.041</b>	<b>1,85</b>	<b>85,97</b>	<b>50,05</b>	<b>-19,31</b>	<b>100</b>	<b>100</b>

2024 EYLÜL SÜT VE SÜT ÜRÜNLERİ İHRACAT RAKAMLARI (ASHİB)											
ÜLKE	2023 EYLÜL			2024 EYLÜL			DEĞİŞİM			PAY	
	KG	TUTAR (USD)	Ortalama Birim Fiyat (USD)	KG	TUTAR (USD)	Ortalama Birim Fiyat (USD)	(%)			(%)	
							KG	TUTAR (USD)	Ortalama Birim Fiyat (USD)	KG	TUTAR (USD)
ÇİN HALK CUMHURİYETİ	200.000	102.000	0,51	1.654.000	974.136	0,59	727,00	855,04	15,48	49	19
MISIR	0	0	0,00	524.250	889.938	1,70	100,00	100,00	100,00	16	18
İŞGAL ALT.FİLİSTİN T	0	0	0,00	203.322	860.380	4,23	100,00	100,00	100,00	6	17
BANGLADEŞ	0	0	0,00	350.000	736.280	2,10	100,00	100,00	100,00	10	15
IRAK	174.252	709.126	4,07	134.206	647.535	4,82	-22,98	-8,69	18,56	4	13
MERSİN SERBEST BÖLGE	675	3.481	5,16	94.983	351.403	3,70	13.971,59	9.994,30	-28,26	3	7
SURİYE	75.683	126.366	1,67	113.245	118.506	1,05	49,63	-6,22	-37,33	3	2
BİRLEŞİK ARAP EMİRLİKLERİ	21.063	63.630	3,02	15.582	98.669	6,33	-26,02	55,07	109,60	0	2
SUUDİ ARABİSTAN	0	0	0,00	14.854	98.481	6,63	100,00	100,00	100,00	0	2
PAKİSTAN	225.000	176.750	0,79	75.000	77.875	1,04	-66,67	-55,94	32,18	2	2
GÜRCİSTAN	14.569	21.804	1,50	49.751	69.978	1,41	241,49	220,94	-6,02	1	1
GÜNEY KORE CUMHURİYE	0	0	0,00	100.800	55.376	0,55	100,00	100,00	100,00	3	1
AZERBAYCAN-NAHÇIVAN	12.133	51.893	4,28	7.918	37.889	4,79	-34,74	-26,99	11,88	0	1
KKTC	0	0	0,00	3.775	9.360	2,48	100,00	100,00	100,00	0	0
BAHREYN	0	0	0,00	867	8.415	9,71	100,00	100,00	100,00	0	0
BİRLEŞİK DEVLETLER	0	0	0,00	600	6.480	10,80	100,00	100,00	100,00	0	0
LÜBNAN	1.860	1.773	0,95	1.520	2.987	1,97	-18,28	68,49	106,17	0	0
SOMALI	0	0	0,00	161	707	4,39	100,00	100,00	100,00	0	0
<b>Toplam</b>	<b>815.503</b>	<b>1.526.321</b>	<b>1,87</b>	<b>3.344.835</b>	<b>5.044.393</b>	<b>1,51</b>	<b>310,16</b>	<b>230,49</b>	<b>-19,42</b>	<b>100</b>	<b>100</b>

# BALIKLAR VE SU ÜRÜNLERİ



**ASHiB**  
Akdeniz Su Ürünleri ve Hayvansal Mamuller  
İhracatçılar Birliği



**2024 EYLÜL BALIKLAR VE SU ÜRÜNLERİ İHRACAT RAKAMLARI (TÜRKİYE GENELİ)**

ÜLKE	2023 EYLÜL			2024 EYLÜL			DEĞİŞİM			PAY	
	KG	TUTAR (USD)	Ortalama Birim Fiyat (USD)	KG	TUTAR (USD)	Ortalama Birim Fiyat (USD)	(%)			(%)	
							KG	TUTAR (USD)	Ortalama Birim Fiyat (USD)	KG	TUTAR (USD)
RUSYA FEDERASYONU	6.808.886	32.671.064	4,80	8.381.551	54.556.826	6,51	23,10	66,99	35,66	33	32
İTALYA	2.482.924	14.947.400	6,02	2.353.464	17.139.926	7,28	-5,21	14,67	20,98	9	10
HOLLANDA	1.518.382	10.029.125	6,61	1.828.512	14.354.766	7,85	20,43	43,13	18,85	7	8
YUNANİSTAN	1.824.992	9.954.454	5,45	2.298.591	13.991.736	6,09	25,95	40,56	11,60	9	8
BİRLEŞİK KRALLIK	1.538.259	12.255.576	7,97	1.558.301	13.777.232	8,84	1,30	12,42	10,97	6	8
BİRLEŞİK DEVLETLER	1.012.601	8.534.632	8,43	1.091.064	8.550.415	7,84	7,75	0,18	-7,02	4	5
İSPANYA	1.079.575	5.532.054	5,12	799.171	4.997.886	6,25	-25,97	-9,66	22,04	3	3
BİRLEŞİK ARAP EMİRLİKLERİ	494.040	2.459.108	4,98	781.311	4.674.331	5,98	58,15	90,08	20,19	3	3
ALMANYA	659.282	5.518.880	8,37	542.554	4.415.187	8,14	-17,71	-20,00	-2,79	2	3
İŞGAL ALT.FİLİSTİN T	0	0	0,00	436.163	2.496.296	5,72	100,00	100,00	100,00	2	1
IRAK	404.226	442.785	1,10	735.776	2.465.435	3,35	82,02	456,80	205,90	3	1
PORTEKİZ	575.466	2.933.879	5,10	395.576	2.455.873	6,21	-31,26	-16,29	21,77	2	1
FRANSA	504.106	3.365.762	6,68	279.200	2.048.332	7,34	-44,61	-39,14	9,88	1	1
POLONYA	99.806	470.456	4,71	375.523	1.862.634	4,96	276,25	295,92	5,23	1	1
KUVEYT	300.001	2.018.933	6,73	256.440	1.750.677	6,83	-14,52	-13,29	1,44	1	1
ROMANYA	298.183	1.396.138	4,68	286.827	1.713.173	5,97	-3,81	22,71	27,57	1	1
NAMİBYA	0	0	0,00	120.640	1.631.028	13,52	100,00	100,00	100,00	0	1
KKTC	172.671	736.722	4,27	257.132	1.320.277	5,13	48,91	79,21	20,34	1	1
UKRAYNA	329.334	1.212.488	3,68	264.385	1.292.437	4,89	-19,72	6,59	32,78	1	1
GÜNEY KORE CUMHURİYE	107.214	1.386.157	12,93	105.000	1.245.415	11,86	-2,06	-10,15	-8,26	0	1
ÜRDÜN	207.890	758.428	3,65	228.695	1.180.446	5,16	10,01	55,64	41,48	1	1
KATAR	197.150	950.313	4,82	196.810	1.107.812	5,63	-0,17	16,57	16,77	1	1
KANADA	94.781	792.502	8,36	102.364	1.064.859	10,40	8,00	34,37	24,41	0	1
LÜBNAN	464.717	1.494.667	3,22	304.695	1.035.158	3,40	-34,43	-30,74	5,63	1	1
TAYLAND	0	0	0,00	140.154	897.502	6,40	100,00	100,00	100,00	1	1
LİBYA	135.500	483.706	3,57	169.370	840.482	4,96	25,00	73,76	39,01	1	0
JAPONYA	107.995	953.843	8,83	110.107	814.954	7,40	1,96	-14,56	-16,20	0	0
BULGARİSTAN	63.125	244.885	3,88	129.930	640.788	4,93	105,83	161,67	27,13	1	0


SLOVENYA	87.073	405.815	4,66	110.286	595.619	5,40	26,66	46,77	15,88	0	0
GÜRCİSTAN	93.251	539.863	5,79	92.958	552.844	5,95	-0,31	2,40	2,73	0	0
İSVEÇ	86.296	1.022.682	11,85	34.395	443.408	12,89	-60,14	-56,64	8,78	0	0
AZERBAYCAN-NAHÇİVAN	41.473	191.291	4,61	79.155	429.262	5,42	90,86	124,40	17,57	0	0
HONG KONG	9.500	786.236	82,76	3.500	424.500	121,29	-63,16	-46,01	46,55	0	0
BEYAZ RUSYA	309.384	1.665.433	5,38	54.564	401.873	7,37	-82,36	-75,87	36,82	0	0
ÇİN HALK CUMHURİYETİ	86.350	776.632	8,99	44.000	392.225	8,91	-49,04	-49,50	-0,89	0	0
KAZAKİSTAN	107.790	572.714	5,31	59.412	374.038	6,30	-44,88	-34,69	18,49	0	0
BELÇİKA	82.551	504.398	6,11	42.713	365.986	8,57	-48,26	-27,44	40,23	0	0
BAHREYN	48.650	210.947	4,34	62.420	361.585	5,79	28,30	71,41	33,60	0	0
SİRBİSTAN	0	0	0,00	91.400	358.575	3,92	100,00	100,00	100,00	0	0
SURİYE	226.376	169.042	0,75	219.288	264.482	1,21	-3,13	56,46	61,52	1	0
LİTVANYA	47.621	247.146	5,19	32.428	218.126	6,73	-31,90	-11,74	29,61	0	0
ÇEKYA	23.500	113.345	4,82	31.120	207.912	6,68	32,43	83,43	38,52	0	0
DANİMARKA	20.828	47.843	2,30	21.847	184.574	8,45	4,89	285,79	267,79	0	0
KUZEY MAKEDONYA	153	1.485	9,71	45.863	177.323	3,87	29.875,63	11.840,04	-60,17	0	0
AVUSTURYA	0	0	0,00	11.880	125.831	10,59	100,00	100,00	100,00	0	0
MOLDAVYA	7.799	50.312	6,45	10.810	98.946	9,15	38,61	96,67	41,89	0	0
MACARİSTAN	0	0	0,00	19.200	90.380	4,71	100,00	100,00	100,00	0	0
TÜRKMENİSTAN	544	735	1,35	12.058	70.057	5,81	2.116,46	9.428,51	329,90	0	0
KOSOVA	0	0	0,00	10.584	68.974	6,52	100,00	100,00	100,00	0	0
LETONYA	0	0	0,00	10.600	66.766	6,30	100,00	100,00	100,00	0	0
LİBERYA	0	0	0,00	7.500	57.000	7,60	100,00	100,00	100,00	0	0
ÖZBEKİSTAN	2.200	12.901	5,86	5.352	38.691	7,23	143,29	199,91	23,27	0	0
HIRVATİSTAN	6.843	37.869	5,53	21.504	31.234	1,45	214,25	-17,52	-73,75	0	0
SİNGAPUR	30.776	187.243	6,08	960	8.534	8,89	-96,88	-95,44	46,11	0	0
İRLANDA	0	0	0,00	550	6.842	12,44	100,00	100,00	100,00	0	0
GAMBIYA	0	0	0,00	1.166	6.301	5,40	100,00	100,00	100,00	0	0
DOMINİK CUMHURİYETİ	17.466	130.017	7,44	1.000	5.990	5,99	-94,27	-95,39	-19,53	0	0
KÜBA	0	0	0,00	768	3.120	4,06	100,00	100,00	100,00	0	0
SENEGAL	0	0	0,00	40	2.763	69,09	100,00	100,00	100,00	0	0
TACİKİSTAN	452	4.055	8,96	247	1.139	4,62	-45,47	-71,92	-48,51	0	0
MALEZYA	19.878	101.448	5,10	40	19	0,48	-99,80	-99,98	-90,69	0	0
<b>Toplam</b>	<b>24.475.009</b>	<b>140.647.402</b>	<b>5,75</b>	<b>25.668.916</b>	<b>170.756.804</b>	<b>6,65</b>	<b>4,88</b>	<b>21,41</b>	<b>15,76</b>	<b>100</b>	<b>100</b>

**2024 EYLÜL BALIKLAR VE SU ÜRÜNLERİ İHRACAT RAKAMLARI (ASHİB)**

ÜLKE	2023 EYLÜL			2024 EYLÜL			DEĞİŞİM			PAY	
	KG	TUTAR (USD)	Ortalama Birim Fiyat (USD)	KG	TUTAR (USD)	Ortalama Birim Fiyat (USD)	(%)			(%)	
							KG	TUTAR (USD)	Ortalama Birim Fiyat (USD)	KG	TUTAR (USD)
İŞGAL ALT.FİLİSTİN T	0	0	0,00	436.163	2.496.296	5,72	100,00	100,00	100,00	22	28
İTALYA	103.852	727.286	7,00	113.948	1.267.582	11,12	9,72	74,29	58,85	6	14
IRAK	375.548	347.838	0,93	507.521	873.287	1,72	35,14	151,06	85,78	25	10
KKTC	107.103	324.611	3,03	136.450	645.975	4,73	27,40	99,00	56,20	7	7
LÜBNAN	231.011	616.023	2,67	181.055	624.733	3,45	-21,62	1,41	29,40	9	7
RUSYA FEDERASYONU	0	0	0,00	80.009	515.180	6,44	100,00	100,00	100,00	4	6
HOLLANDA	37.289	145.845	3,91	89.282	443.256	4,96	139,43	203,92	26,93	4	5
İSPANYA	27.497	302.132	10,99	47.805	441.622	9,24	73,86	46,17	-15,92	2	5
KANADA	53.747	377.411	7,02	37.555	413.615	11,01	-30,13	9,59	56,84	2	5
SURİYE	226.120	166.878	0,74	219.288	264.482	1,21	-3,02	58,49	63,43	11	3
ÇEKYA	0	0	0,00	31.120	207.912	6,68	100,00	100,00	100,00	2	2
ALMANYA	61.441	465.580	7,58	15.860	163.321	10,30	-74,19	-64,92	35,89	1	2
TAYLAND	0	0	0,00	36.000	151.300	4,20	100,00	100,00	100,00	2	2
BİRLEŞİK KRALLIK	0	0	0,00	10.488	100.674	9,60	100,00	100,00	100,00	1	1
SLOVENYA	0	0	0,00	19.200	99.868	5,20	100,00	100,00	100,00	1	1
BİRLEŞİK DEVLETLER	6.397	58.652	9,17	13.421	84.807	6,32	109,78	44,59	-31,07	1	1
POLONYA	0	0	0,00	19.200	62.096	3,23	100,00	100,00	100,00	1	1
KÜBA	0	0	0,00	768	3.120	4,06	100,00	100,00	100,00	0	0
<b>Toplam</b>	<b>1.353.900</b>	<b>4.313.806</b>	<b>3,19</b>	<b>1.995.131</b>	<b>8.859.126</b>	<b>4,44</b>	<b>47,36</b>	<b>105,37</b>	<b>39,36</b>	<b>100</b>	<b>100</b>



# YUMURTA



**ASHiB**  
Akdeniz Su Ürünleri ve Hayvansal Mamuller  
İhracatçıları Birliği

**2024 EYLÜL YUMURTA İHRACAT RAKAMLARI (TÜRKİYE GENELİ)**

ÜLKE	2023 EYLÜL			2024 EYLÜL			DEĞİŞİM			PAY	
	KG	TUTAR (USD)	Ortalama Birim Fiyat (USD)	KG	TUTAR (USD)	Ortalama Birim Fiyat (USD)	(%)			(%)	
							KG	TUTAR (USD)	Ortalama Birim Fiyat (USD)	KG	TUTAR (USD)
BİRLEŞİK ARAP EMİRLİKLERİ	5.811.570	7.819.810	1,35	11.182.910	16.101.396	1,44	92,42	105,91	7,01	63	36
İRAN (İSLAM CUM.)	201.490	976.027	4,84	1.111.318	9.399.156	8,46	451,55	863,00	74,60	6	21
IRAK	2.032.515	7.220.016	3,55	803.128	5.217.744	6,50	-60,49	-27,73	82,89	5	12
RUSYA FEDERASYONU	583.161	2.311.398	3,96	550.345	2.797.925	5,08	-5,63	21,05	28,27	3	6
KAZAKİSTAN	106.496	489.658	4,60	373.689	2.287.269	6,12	250,90	367,12	33,12	2	5
SURİYE	1.292.408	2.130.269	1,65	335.521	1.780.393	5,31	-74,04	-16,42	221,93	2	4
AZERBAJCAN-NAHÇIVAN	154.132	506.820	3,29	144.176	693.482	4,81	-6,46	36,83	46,28	1	2
KATAR	2.253.481	3.422.407	1,52	467.961	605.952	1,29	-79,23	-82,29	-14,74	3	1
BİRLEŞİK DEVLETLER	0	0	0,00	439.454	524.734	1,19	100,00	100,00	100,00	2	1
GÜRCİSTAN	307.699	561.457	1,82	235.495	414.158	1,76	-23,47	-26,24	-3,62	1	1
AFGANİSTAN	65.893	67.650	1,03	64.400	382.119	5,93	-2,27	464,85	477,94	0	1
KIRGIZİSTAN	18.425	94.664	5,14	55.870	322.666	5,78	203,23	240,85	12,41	0	1
GAMBIYA	330.647	403.015	1,22	242.017	315.604	1,30	-26,80	-21,69	6,99	1	1
SOMALI	314.481	414.574	1,32	238.288	314.966	1,32	-24,23	-24,03	0,27	1	1
BAHREYN	444.412	788.531	1,77	81.942	294.126	3,59	-81,56	-62,70	102,30	0	1
DUBAİ	253.623	308.230	1,22	187.152	256.755	1,37	-26,21	-16,70	12,89	1	1
SIERRA LEONE	155.054	241.257	1,56	172.910	238.296	1,38	11,52	-1,23	-11,43	1	1
İTALYA	0	0	0,00	172.395	233.308	1,35	100,00	100,00	100,00	1	1
SUUDİ ARABİSTAN	10.005	70.035	7,00	49.180	219.620	4,47	391,55	213,59	-36,21	0	0
TACİKİSTAN	103.555	320.182	3,09	20.250	176.071	8,70	-80,45	-45,01	181,22	0	0
KKTC	215.820	308.559	1,43	95.608	165.327	1,73	-55,70	-46,42	20,95	1	0
CIBUTI	134.500	193.032	1,44	91.600	160.000	1,75	-31,90	-17,11	21,71	1	0
LİBYA	81.500	319.029	3,91	29.950	154.334	5,15	-63,25	-51,62	31,64	0	0
YUNANİSTAN	18.800	23.364	1,24	103.300	149.016	1,44	449,47	537,79	16,07	1	0
SINGAPUR	62.700	126.026	2,01	80.900	126.400	1,56	29,03	0,30	-22,27	0	0
BURKİNA FASO	5.900	18.695	3,17	18.300	125.741	6,87	210,17	572,60	116,85	0	0
TÜRKMENİSTAN	370.970	653.282	1,76	13.484	117.262	8,70	-96,37	-82,05	393,83	0	0
EKVATOR GİNESİ	129.877	206.380	1,59	71.650	100.125	1,40	-44,83	-51,49	-12,06	0	0

UGANDA	67.416	345.144	5,12	13.400	97.200	7,25	-80,12	-71,84	41,68	0	0
KUVEYT	194.229	313.751	1,62	25.440	97.149	3,82	-86,90	-69,04	136,41	0	0
MORİTANYA	0	0	0,00	50.250	72.435	1,44	100,00	100,00	100,00	0	0
HOLLANDA	0	0	0,00	45.433	67.632	1,49	100,00	100,00	100,00	0	0
ÜRDÜN	0	0	0,00	16.182	61.380	3,79	100,00	100,00	100,00	0	0
SİRBİSTAN	0	0	0,00	22.000	58.054	2,64	100,00	100,00	100,00	0	0
SENEGAL	0	0	0,00	23.100	34.816	1,51	100,00	100,00	100,00	0	0
GİNE-BİSSAU	26.728	45.293	1,69	25.900	31.858	1,23	-3,10	-29,66	-27,41	0	0
SEYŞEL ADALARI VE BA	1.800	14.645	8,14	5.091	30.046	5,90	182,83	105,16	-27,46	0	0
BURSA SERBEST BÖLG.	0	0	0,00	300	5.046	16,82	100,00	100,00	100,00	0	0
MERSİN SERBEST BÖLGE	420	719	1,71	520	2.294	4,41	23,81	218,89	157,57	0	0
<b>Toplam</b>	<b>15.919.652</b>	<b>31.327.478</b>	<b>1,97</b>	<b>17.660.809</b>	<b>44.231.852</b>	<b>2,50</b>	<b>10,94</b>	<b>41,19</b>	<b>27,27</b>	<b>100</b>	<b>100</b>

<b>2024 EYLÜL YUMURTA İHRACAT RAKAMLARI (ASHİB)</b>											
ÜLKE	2023 EYLÜL			2024 EYLÜL			DEĞİŞİM			PAY	
	KG	TUTAR (USD)	Ortalama Birim Fiyat (USD)	KG	TUTAR (USD)	Ortalama Birim Fiyat (USD)	(% )			(% )	
							KG	TUTAR (USD)	Ortalama Birim Fiyat (USD)	KG	TUTAR (USD)
BİRLEŞİK ARAP EMİRLİKLERİ	101.930	141.589	1,39	874.210	1.212.717	1,39	757,66	756,51	-0,13	62	43
IRAK	408.100	1.637.341	4,01	143.870	1.054.589	7,33	-64,75	-35,59	82,70	10	37
SURİYE	363.445	529.272	1,46	43.417	193.269	4,45	-88,05	-63,48	205,68	3	7
KATAR	149.750	203.630	1,36	120.700	177.235	1,47	-19,40	-12,96	7,99	9	6
GÜRCİSTAN	156.200	105.000	0,67	156.800	87.542	0,56	0,38	-16,63	-16,95	11	3
SIERRA LEONE	0	0	0,00	26.300	34.048	1,29	100,00	100,00	100,00	2	1
YUNANİSTAN	18.800	23.364	1,24	21.300	28.702	1,35	13,30	22,85	8,43	2	1
GAMBIYA	44.760	50.544	1,13	20.600	26.832	1,30	-53,98	-46,91	15,35	1	1
MERSİN SERBEST BÖLGE	420	719	1,71	520	2.294	4,41	23,81	218,89	157,57	0	0
<b>Toplam</b>	<b>1.434.995</b>	<b>2.987.567</b>	<b>2,08</b>	<b>1.407.717</b>	<b>2.817.228</b>	<b>2,00</b>	<b>-1,90</b>	<b>-5,70</b>	<b>-3,87</b>	<b>100</b>	<b>100</b>



# BAĞIRSAK SAKATAİT SEKTÖRÜ



**ASHiB**  
Akdeniz Su Ürünleri ve Hayvansal Mamuller  
İhracatçıları Birliği

**2024 EYLÜL BAĞIRSAK İHRACAT RAKAMLARI (TÜRKİYE GENELİ)**

ÜLKE	2023 EYLÜL			2024 EYLÜL			DEĞİŞİM			PAY	
	KG	TUTAR (USD)	Ortalama Birim Fiyat (USD)	KG	TUTAR (USD)	Ortalama Birim Fiyat (USD)	(%)			(%)	
							KG	TUTAR (USD)	Ortalama Birim Fiyat (USD)	KG	TUTAR (USD)
VIETNAM	492.530	3.194.011	6,48	395.320	2.701.871	6,83	-19,74	-15,41	5,39	35	53
FRANSA	3.990	181.494	45,49	23.424	423.169	18,07	487,07	133,16	-60,28	2	8
ALMANYA	37.910	1.248.076	32,92	11.475	397.331	34,63	-69,73	-68,16	5,17	1	8
SLOVAKYA	9.293	346.372	37,27	12.194	392.158	32,16	31,22	13,22	-13,72	1	8
FİLDİŞİ SAHİLİ	84.000	59.990	0,71	335.870	298.300	0,89	299,85	397,25	24,36	30	6
HOLLANDA	2.424	50.010	20,63	6.995	202.859	29,00	188,57	305,64	40,57	1	4
BULGARİSTAN	3.494	75.818	21,70	5.232	105.166	20,10	49,74	38,71	-7,37	0	2
LİBERYA	168.000	124.499	0,74	110.850	89.555	0,81	-34,02	-28,07	9,02	10	2
KONGO(DEM.CM)E.ZAİRE	56.000	46.200	0,83	83.000	74.660	0,90	48,21	61,60	9,03	7	1
İSVİÇRE	4.289	175.589	40,94	1.166	58.984	50,61	-72,83	-66,41	23,62	0	1
GANA	336.000	247.620	0,74	56.000	50.260	0,90	-83,33	-79,70	21,78	5	1
HONG KONG	140.870	837.905	5,95	29.500	46.425	1,57	-79,06	-94,46	-73,54	3	1
SIRBİSTAN	975	22.994	23,58	2.065	45.231	21,90	111,79	96,71	-7,12	0	1
MISIR	0	0	0,00	12.132	42.933	3,54	100,00	100,00	100,00	1	1
İSPANYA	17.680	350.263	19,81	2.055	38.574	18,77	-88,38	-88,99	-5,25	0	1
AVUSTURYA	22.227	607.890	27,35	832	37.610	45,20	-96,26	-93,81	65,29	0	1
ROMANYA	1.290	33.082	25,65	1.795	36.170	20,15	39,15	9,33	-21,43	0	1
İTALYA	0	0	0,00	1.855	34.702	18,71	100,00	100,00	100,00	0	1
BİRLEŞİK ARAP EMİRLİKLERİ	0	0	0,00	28.000	24.500	0,88	100,00	100,00	100,00	3	0
<b>Toplam</b>	<b>1.453.877</b>	<b>8.027.890</b>	<b>5,52</b>	<b>1.119.760</b>	<b>5.100.457</b>	<b>4,55</b>	<b>-22,98</b>	<b>-36,47</b>	<b>-17,51</b>	<b>100</b>	<b>100</b>

2024 EYLÜL BAĞIRSAK İHRACAT RAKAMLARI (ASHİB)											
ÜLKE	2023 EYLÜL			2024 EYLÜL			DEĞİŞİM			PAY	
							(%)			(%)	
	KG	TUTAR (USD)	Ortalama Birim Fiyat (USD)	KG	TUTAR (USD)	Ortalama Birim Fiyat (USD)	KG	TUTAR (USD)	Ortalama Birim Fiyat (USD)	KG	TUTAR (USD)
ALMANYA	29.976	937.568	31,28	7.645	261.836	34,25	-74,50	-72,07	9,50	4	35
HOLLANDA	2.424	50.010	20,63	6.995	202.859	29,00	188,57	305,64	40,57	4	27
FİLDİŞİ SAHİLİ	0	0	0,00	112.000	101.920	0,91	100,00	100,00	100,00	61	14
VIETNAM	58.300	250.692	4,30	26.660	86.494	3,24	-54,27	-65,50	-24,55	14	12
HONG KONG	25.840	85.272	3,30	29.500	46.425	1,57	14,16	-45,56	-52,31	16	6
İSPANYA	0	0	0,00	2.055	38.574	18,77	100,00	100,00	100,00	1	5
<b>Toplam</b>	<b>144.900</b>	<b>1.352.896</b>	<b>9,34</b>	<b>184.855</b>	<b>738.108</b>	<b>3,99</b>	<b>27,57</b>	<b>-45,44</b>	<b>-57,23</b>	<b>100</b>	<b>100</b>

2024 EYLÜL SAKATAT İHRACAT RAKAMLARI (TÜRKİYE GENELİ)											
ÜLKE	2023 EYLÜL			2024 EYLÜL			DEĞİŞİM			PAY	
							(%)			(%)	
	KG	TUTAR (USD)	Ortalama Birim Fiyat (USD)	KG	TUTAR (USD)	Ortalama Birim Fiyat (USD)	KG	TUTAR (USD)	Ortalama Birim Fiyat (USD)	KG	TUTAR (USD)
GANA	25.000	21.000	0,84	25.000	15.300	0,61	0,00	-27,14	-27,14	100	100
<b>Toplam</b>	<b>25.000</b>	<b>21.000</b>	<b>0,84</b>	<b>25.000</b>	<b>15.300</b>	<b>0,61</b>	<b>0,00</b>	<b>-27,14</b>	<b>-27,14</b>	<b>100</b>	<b>100</b>

2024 EYLÜL SAKATAT İHRACAT RAKAMLARI (ASHİB)											
ÜLKE	2023 EYLÜL			2024 EYLÜL			DEĞİŞİM			PAY	
							(%)			(%)	
	KG	TUTAR (USD)	Ortalama Birim Fiyat (USD)	KG	TUTAR (USD)	Ortalama Birim Fiyat (USD)	KG	TUTAR (USD)	Ortalama Birim Fiyat (USD)	KG	TUTAR (USD)
SURİYE	8.188	4.529	0,55	0	0	0,00	-100,00	-100,00	-100,00	0	0
<b>Toplam</b>	<b>8.188</b>	<b>4.529</b>	<b>0,55</b>	<b>0</b>	<b>0</b>	<b>0,00</b>	<b>-100,00</b>	<b>-100,00</b>	<b>-100,00</b>	<b>0</b>	<b>0</b>

## **Kaynaklar:**

- **İstanbul E-Birlik**

<https://istanbul.ebirlik.net/ebnet/app>